

RESOLUCIÓN DE GERENCIA GENERAL N° 188-2020-EPS SEDALORETO S.A.-GG

Iquitos, 15 de diciembre del 2020

VISTO:

El Decreto Supremo N° 0390-2020-EF de fecha 15 de diciembre del 2020, mediante el cual la Dirección General de Presupuesto Público en base a los proyectos de presupuesto revisado, a las sustentaciones realizadas y al resultado de las coordinaciones efectuadas con cada una de las entidades, APRUEBA el Presupuesto consolidado de las empresas y organismos públicos de los Gobiernos Regionales y Gobiernos Locales mediante Decreto Supremo refrendado por el Ministerio de Economía y Finanzas.

CONSIDERANDO:

Que, el Decreto Legislativo N° 1440, Sistema Nacional de Presupuesto Público; y Decreto de Urgencia N° 014-2019, aprueba la Ley de Presupuesto del Sector Público Año Fiscal 2020, estableciendo el marco normativo general para el proceso presupuestario;

Que, la Directiva N° 002-2019-EF/50.01, aprueba la Directiva Programación Multianual Presupuestaria y Formulación Presupuestaria, establece las disposiciones técnicas para que las entidades programen y formulen sus presupuestos con una perspectiva multianual, orientada al cumplimiento de los objetivos y metas institucionales en función a las prioridades sujetas a disponibilidad de recursos para el periodo de la programación multianual.

El Decreto Supremo N° 0390-2020-EF de fecha 15 de diciembre del 2020, mediante el cual la Dirección General de Presupuesto Público en base a los proyectos de presupuesto revisado, a las sustentaciones realizadas y al resultado de las coordinaciones efectuadas con cada una de las entidades, APRUEBA el Presupuesto consolidado de las empresas y organismos públicos de los Gobiernos Regionales y Gobiernos Locales mediante Decreto Supremo refrendado por el Ministerio de Economía y Finanzas.

Que, el Presupuesto Institucional de Apertura de la EPS SEDALORETO S.A., ha sido aprobado en los términos y condiciones propuestas por la entidad, enmarcadas en el Acta de Sesión Extraordinaria de Directorio N° 011-2020, tomado en Sesión Extraordinaria de Directorio de la EPS SEDALORETO de fecha 15 de diciembre 2020;

Que, es necesario aprobar el Presupuesto Institucional de Apertura - Año Fiscal 2021 de la EPS SEDALORETO S.A. (Entidad Prestadora de Servicios de Saneamiento de Agua Potable y Alcantarillado de Loreto S.A), de conformidad al Decreto Supremo N° 390-2020-EF.

Con el Visto Bueno favorable de la Oficina de Asesoría Legal, Gerencia de Planificación Estratégica y Presupuesto, Gerencia de Administración y Finanzas y en uso de las facultades conferidas por el Estatuto de la EPS SEDALORETO S.A.

SE RESUELVE:

Artículo 1°.- Aprobar el Presupuesto Institucional de Apertura de Ingresos correspondiente al Año Fiscal 2021 de la EPS SEDALORETO S.A., por Fuente de Financiamiento, de acuerdo a lo siguiente:

Fuente de Financiamiento

1	ingresos Presupuestarios
1.3	Venta de Bienes y Servicios y Derechos Adm.
1.3.3.	Venta de Servicios
1.3.3.9	Otros Ingresos por Prestaciones de Servicios
1.3.3.9.2	Otros Ingresos por Prestaciones de Servicios
1.3.3.9.2.21	Servicio de Saneamiento

R.D.R.

S/ 32 763 700
S/ 32 763 700
S/ 32 763 700
S/ 32 763 700
S/ 32 763 700
S/ 32 763 700

Artículo 2°.- Aprobar el Presupuesto Institucional de Apertura de Egresos correspondiente al Año Fiscal 2021 de la EPS SEDALORETO S.A. de acuerdo a lo siguiente:

Partidas Presupuestarias

2.1.	Personal y Obligaciones Sociales	S/ 13 955 143
2.3.	Bienes y Servicios	S/ 14 985 830
2.5.	Otros Servicios	S/ 2 167 062
2.6.	Adquisición de Activo Fijo No Financiero	S/ 1 655 665
		S/ 32 763 700

Tipo de Gasto

Gastos Corrientes	S/ 31 108 035
Gastos de Capital	S/ 1 655 665
	S/ 32 763 700

Artículo 3°.- Aprobar la Estructura Programación y la Estructura Funcional correspondiente al año Fiscal 2021, conforme a los Anexos I, II, III, III1 y III2 que fue remitido por la Dirección General de Presupuesto Público que acompaña a la presente Resolución, y que forma parte de la misma.

Artículo 4°.- Responsabilizar a la Gerencia de Planificación Estratégica y Presupuesto de la EPS SEDALORETO S.A. el seguimiento y control del proceso presupuestario durante el Año Fiscal 2021, teniendo en cuenta el desagregado de Ingresos y Egresos establecido en los Artículos 1° y 2° de la presente Resolución, y las normas pertinentes relacionadas sobre la materia.

Artículo 5°.- Copia del presente dispositivo, se remitirá a los organismos señalados en el párrafo 3 del artículo 62 del Decreto Legislativo N° 1440

REGÍSTRESE, COMUNÍQUESE Y CUMPLASE


LIC. JOSE LUIS GARCIA CARDICH
Gerente General - MAT
EPS SEDALORETO S.A.


PROCESO PRESUPUESTARIO DEL SECTOR PÚBLICO
APROBACIÓN DEL PRESUPUESTO INSTITUCIONAL PARA EL AÑO FISCAL 2021
PRESUPUESTO DE INGRESOS
A NIVEL DE PARTIDAS DE INGRESOS
 (En Soles)

FORMATO N° 01A

ENTIDAD ENTIDAD PRESTADORA DE SERVICIOS DE SANEAMIENTO DE AGUA POTABLE Y ALCANTARRILLADO DE LORETO S.A.

CADENA DE INGRESO	PRESUPUESTO DE INGRESOS AÑO FISCAL 2021				TOTAL
	2 Recursos Directamente Recaudados	3 Recursos por Operac. Oficiales de Crédito	4 Donaciones y Transferencias	5 Recursos Determinados	
TIPO DE TRANSACCIÓN GENERICA SUB GENERICA - NIVEL 1 SUB GENERICA - NIVEL 2 ESPECIFICA - NIVEL 1 ESPECIFICA - NIVEL 2					
1 INGRESOS PRESUPUESTARIOS	32 763 700				32 763 700
1.3 VENTA DE BIENES Y SERVICIOS Y DERECHOS ADMINISTRATIVOS	32 763 700				32 763 700
1.3.3 VENTA DE SERVICIOS	32 763 700				32 763 700
1.3.3.9 OTROS INGRESOS POR PRESTACION DE SERVICIOS	32 763 700				32 763 700
1.3.3.9.2 OTROS INGRESOS POR PRESTACION DE SERVICIOS	32 763 700				32 763 700
1.3.3.9.2.21 SERVICIOS DE SANEAMIENTO	32 763 700				32 763 700
TOTAL ENTIDAD	32 763 700				32 763 700




 CPC Yvonne M. Cordero Scherader
 JEFE DE LA OFICINA DE PRESUPUESTO
 Gerencia de Planeación
 Estrategica y Presupuesto
 EPS SEDALORETO S.A.


 LICITULAR DE LA ENTIDAD
 Gerencia de Sello y Firma
 EPS SEDALORETO S.A.

PROCESO PRESUPUESTARIO DEL SECTOR PÚBLICO
APROBACIÓN DEL PRESUPUESTO INSTITUCIONAL PARA EL AÑO FISCAL 2021
PRESUPUESTO DE INGRESOS
A NIVEL ESPECÍFICA DEL INGRESO - DESAGREGADO TRIMESTRAL
 (En Soles)

Fecha : 15/12/20
 Hora : 14:28:26
 Página 1 de 1


FORMATO N° 01A/ETE

ENTIDAD ENTIDAD PRESTADORA DE SERVICIOS DE SANEAMIENTO DE AGUA POTABLE Y ALCANTARRILLADO DE LORETO S.A.
 FUENTE FINANCIAMIENTO : RECURSOS DIRECTAMENTE RECAUDADOS

TIPO DE TRANSACCIÓN GENÉRICA SUB GENÉRICA - NIVEL 1 SUB GENÉRICA - NIVEL 2 ESPECÍFICA - NIVEL 1 ESPECÍFICA - NIVEL 2	PRESUPUESTO DE INGRESOS AÑO 2021				TOTAL
	I TRIM	II TRIM	III TRIM	IV TRIM	
1 INGRESOS PRESUPUESTARIOS	8 190 925	8 190 925	8 190 925	8 190 925	32 763 700
1.3 VENTA DE BIENES Y SERVICIOS Y DERECHOS ADMINISTRATIVOS	8 190 925	8 190 925	8 190 925	8 190 925	32 763 700
1.3.3 VENTA DE SERVICIOS	8 190 925	8 190 925	8 190 925	8 190 925	32 763 700
1.3.3.9 OTROS INGRESOS POR PRESTACION DE SERVICIOS	8 190 925	8 190 925	8 190 925	8 190 925	32 763 700
1.3.3.9.2 OTROS INGRESOS POR PRESTACION DE SERVICIOS	8 190 925	8 190 925	8 190 925	8 190 925	32 763 700
1.3.3.9.2.1 SERVICIOS DE SANEAMIENTO	8 190 925	8 190 925	8 190 925	8 190 925	32 763 700
TOTAL GENERAL	8 190 925	8 190 925	8 190 925	8 190 925	32 763 700



ELABORADO POR
Sello y Firma


 CPC. JEFE DE LA OFICINA DE PRESUPUESTO
 Gerencia de Planificación
 Estrategia y Presupuesto
EPS SEDALORETO S.A.


 LICITULAR DE LA ENTIDAD
 Sello y Firma
 Gerente General - RAT
EPS SEDALORETO S.A.


APROBACIÓN DEL PRESUPUESTO INSTITUCIONAL PARA EL AÑO FISCAL 2021


PRESUPUESTO DE GASTOS
A NIVEL DE FUNCION, DIVISION FUNCIONAL, GRUPO FUNCIONAL, PRODUCTO, PROYECTO, CATEGORIA DE GASTO, CATEGORIA PRESUPUESTAL, GENERICA DE GASTO Y FUENTE DE FINANCIAMIENTO
(En Soles)

FORMATO N° 2A

ENTIDAD ENTIDAD PRESTADORA DE SERVICIOS DE SANEAMIENTO DE AGUA POTABLE Y ALCANTARRILLADO DE LORETO S.A.

CATEGORIA DE GASTO CATEGORIA PRESUPUESTAL PRODUCTO / PROYECTO ACTIVIDAD / ACCIONES DE INVERSIÓN / OBRA FUNCION / DIVISION FUNCIONAL / GRUPO FUNCIONAL TTRANS GENÉRICA DE GASTO	PRESUPUESTO DE EGRESOS				
	2 Recursos Directamente Recaudados	3 Recursos por Operac. Oficiales de Crédito	4 Donaciones y Transferencias	5 Recursos Determinados	TOTAL
5. GASTOS CORRIENTES	31 108 035				31 108 035
ACCIONES CENTRALES	8 244 692				8 244 692
3999999 SIN PRODUCTO	8 244 692				8 244 692
5000003 GESTION ADMINISTRATIVA	8 244 692				8 244 692
18 SANEAMIENTO	8 244 692				8 244 692
006 GESTION	8 244 692				8 244 692
0008 ASESORAMIENTO Y APOYO	8 244 692				8 244 692
2 1 PERSONAL Y OBLIGACIONES SOCIALES	3 046 359				3 046 359
2 3 BIENES Y SERVICIOS	3 773 539				3 773 539
2 5 OTROS GASTOS	1 424 794				1 424 794
ASIGNACIONES PRESUPUESTALES QUE NO RESULTAN EN PRODUCTOS (APNOP)	22 863 343				22 863 343
3999999 SIN PRODUCTO	22 863 343				22 863 343
5000552 COMERCIALIZACION Y SERVICIOS COLATERALES	7 118 004				7 118 004
18 SANEAMIENTO	7 118 004				7 118 004
040 SANEAMIENTO	7 118 004				7 118 004
0088 SANEAMIENTO URBANO	7 118 004				7 118 004
2 1 PERSONAL Y OBLIGACIONES SOCIALES	4 278 518				4 278 518
2 3 BIENES Y SERVICIOS	2 257 777				2 257 777
2 5 OTROS GASTOS	581 709				581 709
5001177 SERVICIO DE AGUA POTABLE Y ALCANTARRILLADO	15 745 339				15 745 339
18 SANEAMIENTO	15 745 339				15 745 339
040 SANEAMIENTO	15 745 339				15 745 339
0088 SANEAMIENTO URBANO	15 745 339				15 745 339
2 1 PERSONAL Y OBLIGACIONES SOCIALES	6 630 266				6 630 266
2 3 BIENES Y SERVICIOS	8 954 514				8 954 514
2 5 OTROS GASTOS	160 559				160 559
6. GASTOS DE CAPITAL	1 655 665				1 655 665
ASIGNACIONES PRESUPUESTALES QUE NO RESULTAN EN PRODUCTOS (APNOP)	1 655 665				1 655 665
3999999 SIN PRODUCTO	1 655 665				1 655 665
5000552 COMERCIALIZACION Y SERVICIOS COLATERALES	1 004 151				1 004 151
18 SANEAMIENTO	1 004 151				1 004 151
040 SANEAMIENTO	1 004 151				1 004 151
0088 SANEAMIENTO URBANO	1 004 151				1 004 151
2 6 ADQUISICION DE ACTIVOS NO FINANCIEROS	1 004 151				1 004 151
5001177 SERVICIO DE AGUA POTABLE Y ALCANTARRILLADO	651 514				651 514
18 SANEAMIENTO	651 514				651 514
040 SANEAMIENTO	651 514				651 514
0088 SANEAMIENTO URBANO	651 514				651 514
2 6 ADQUISICION DE ACTIVOS NO FINANCIEROS	651 514				651 514
TOTAL ENTIDAD	32 763 700				32 763 700


PRESUPUESTO Y PLANIFICACION
CPC. Yilda M. Scherader
Gerencia de Planificación
Estrategica y Presupuesto
EPS SEDALORETO S.A.


TITULAR DE LA ENTIDAD
LIC. JOSÉ LUIS PATA Carrich
Gerente General - RAT
EPS SEDALORETO S.A.

PROCESO PRESUPUESTARIO DEL SECTOR PÚBLICO
 APROBACIÓN DEL PRESUPUESTO INSTITUCIONAL PARA EL AÑO FISCAL 2021

Fecha : 15/12/2020

Hora : 14:29:06

Página : 1 de 1

PRESUPUESTO DE GASTOS
 A NIVEL DE ACTIVIDAD/PROYECTO Y GENÉRICA DEL GASTO - DESAGREGADO TRIMESTRAL
 (En Soles)

FORMATO N° 02A/ETE

ENTIDAD ENTIDAD PRESTADORA DE SERVICIOS DE SANEAMIENTO DE AGUA POTABLE Y ALCANTARRILLADO DE LORETO S.A.

FUENTE FINANCIAMIENTO RECURSOS DIRECTAMENTE RECAUDADOS

CADENA DE GASTO CATEGORIA PRESUPUESTAL PRODUCTOS/PROYECTOS ACTIVIDADES T/TRANS GENÉRICA	PRESUPUESTO DE GASTOS AÑO FISCAL 2021				TOTAL PRESUPUESTO DE GASTOS AÑO FISCAL 2021
	I TRIM	II TRIM	III TRIM	IV TRIM	
2 ACCIONES CENTRALES	2 011 757	1 990 979	2 101 217	2 140 739	8 244 692
3999999 SIN PRODUCTO	2 011 757	1 990 979	2 101 217	2 140 739	8 244 692
5000003 GESTION ADMINISTRATIVA	2 011 757	1 990 979	2 101 217	2 140 739	8 244 692
5 GASTOS CORRIENTES	2 011 757	1 990 979	2 101 217	2 140 739	8 244 692
2.1 PERSONAL Y OBLIGACIONES SOCIALES	712 179	691 392	801 637	841 151	3 046 359
2.3 BIENES Y SERVICIOS	943 380	943 388	943 382	943 389	3 773 539
2.5 OTROS GASTOS	356 198	356 199	356 198	356 199	1 424 794
3 ASIGNACIONES PRESUPUESTALES QUE NO RESULTAN EN PRODUCTOS (APNOP)	5 527 419	6 373 385	6 600 088	6 018 116	24 519 008
3999999 SIN PRODUCTO	5 527 419	6 373 385	6 600 088	6 018 116	24 519 008
5000552 COMERCIALIZACION Y SERVICIOS COLATERALES	1 689 272	2 164 425	2 353 714	1 914 744	8 122 155
5 GASTOS CORRIENTES	1 689 272	1 662 350	1 851 638	1 914 744	7 118 004
2.1 PERSONAL Y OBLIGACIONES SOCIALES	979 415	952 482	1 141 778	1 204 843	4 278 518
2.3 BIENES Y SERVICIOS	564 430	564 440	564 433	564 474	2 257 777
2.5 OTROS GASTOS	145 427	145 428	145 427	145 427	581 709
6 GASTOS DE CAPITAL		502 075	502 076		1 004 151
2.6 ADQUISICION DE ACTIVOS NO FINANCIEROS		502 075	502 076		1 004 151
5001177 SERVICIO DE AGUA POTABLE Y ALCANTARRILLADO	3 838 147	4 208 960	4 246 374	4 103 372	16 396 853
5 GASTOS CORRIENTES	3 838 147	3 789 426	4 014 394	4 103 372	15 745 339
2.1 PERSONAL Y OBLIGACIONES SOCIALES	1 559 386	1 510 657	1 735 627	1 824 596	6 630 266
2.3 BIENES Y SERVICIOS	2 238 622	2 238 629	2 238 627	2 238 636	8 954 514
2.5 OTROS GASTOS	40 139	40 140	40 140	40 140	160 559
6 GASTOS DE CAPITAL		419 534	231 980		651 514
2.6 ADQUISICION DE ACTIVOS NO FINANCIEROS		419 534	231 980		651 514
TOTAL GENERAL	7 539 176	8 364 364	8 701 305	8 158 855	32 763 700



[Signature]
 Jefe de la Oficina de Presupuesto
 CPC. Yuda M. Cordero Severino
 Gerencia de Planificación
 Estratégica y Presupuesto
 EPS SEDALORETO S.A.

[Signature]
 LIC. JOSE LUIS DE LA ENTIDAD
 Gerente
 EPS SEDALORETO S.A.

PROCESO PRESUPUESTARIO DEL SECTOR PÚBLICO
 APROBACIÓN DEL PRESUPUESTO INSTITUCIONAL PARA EL AÑO FISCAL 2021

FINANCIAMIENTO POR OPERACIONES OFICIALES DE CRÉDITO Y DONACIONES Y TRANSFERENCIAS

FORMATO: 03AJETE

ENTIDAD ENTIDAD PRESTADORA DE SERVICIOS DE SANEAMIENTO DE AGUA POTABLE Y ALCANTARRILLADO DE LORETO S.A.

ENTIDAD ACREEDORA	DESTINO DEL DESEMBOLSO	DISPOSITIVO LEGAL		MONEDA	MONTO AUTORIZADO TOTAL			DESEMBOLSO AÑO 2021			SALDO DEL PRÉSTAMO PARA EL AÑO				
		N°	FECHA		MONEDA ORIGEN	US\$	S/	MONEDA ORIGEN	US\$	S/	MONEDA ORIGEN	US\$	S/		
A FINANCIAMIENTO															
I OPERACIONES OFICIALES DE CRÉDITO															
I.1 OPERACIONES OFICIALES DE CRÉDITO INTERNO															
I.2 OPERACIONES OFICIALES DE CRÉDITO EXTERNO															
B DONACIONES Y TRANSFERENCIAS															
I DONACIONES															
II TRANSFERENCIAS															
TOTAL (A + B)															



[Signature]
 JEFE DE OFICINA DE PRESUPUESTO
 C.P. Titular Sello y Firma
 Gerencia de Planificación Estratégica y Presupuesto
 EPS SEDALORETO S.A.

[Signature]
 LIC. JUSTO LUIS MARCIA CARRERA
 TITULAR DE LA ENTIDAD
 Sello y Firma
 EPS SEDALORETO S.A.

PROCESO PRESUPUESTARIO DEL SECTOR PÚBLICO
 APROBACIÓN DEL PRESUPUESTO INSTITUCIONAL PARA EL AÑO FISCAL 2021
 PROGRAMACIÓN DE LAS METAS FISICAS

ENTIDAD : ENTIDAD PRESTADORA DE SERVICIOS DE SANEAMIENTO DE AGUA POTABLE Y ALCANTARRILLADO DE LORETO S.A.

CATEGORÍA PRESUPUESTAL PRODUCTO / PROYECTO ACTIVIDAD / ACCIONES DE INVERSIÓN / OBRA FUNCIÓN DIVISION FUNCIONAL GRUPO FUNCIONAL FINALIDAD	PIA SI	META ANUAL		PROGRAMACIÓN DE LA META			
		UNIDAD MEDIDA	CANTIDAD	I TRIMESTRE	II TRIMESTRE	III TRIMESTRE	IV TRIMESTRE
2 ACCIONES CENTRALES							
3999999 SIN PRODUCTO							
50000 GESTION ADMINISTRATIVA							
18 SANEAMIENTO							
006 GESTION							
0008 ASESORAMIENTO Y APOYO							
00409 DESTINADAS A LA GESTION IQTS	8 244 692	001 ACCION	40.000	10.000	10.000	10.000	40.000
3 ASIGNACIONES PRESUPUESTALES QUE NO RESULTAN EN PRODUCTOS (APNOP)							
3999999 SIN PRODUCTO							
50005 COMERCIALIZACION Y SERVICIOS COLATERALES							
18 SANEAMIENTO							
040 SANEAMIENTO							
0088 SANEAMIENTO URBANO							
00412 MEJORAR LAS CONDICIONES DE COMERCIALIZACION DEL SERVICIO DE AGUA	8 122 155	152 USUARIO	54,799.000	12,500.000	12,500.000	12,500.000	54,799.000
50011 SERVICIO DE AGUA POTABLE Y ALCANTARRILLADO							
18 SANEAMIENTO							
0088 SANEAMIENTO URBANO							
00411 LOGRAR UN MEJOR ABASTECIMIENTO DE AGUA POTABLE IQTS	16 396 853	152 USUARIO	61,373.000	20,000.000	20,000.000	20,000.000	61,373.000
TOTAL ENTIDAD							
			32 763 700				



[Handwritten Signature]

GPC: Yilda M. Camberra-Scherader
 JEFE DE LA OFICINA DE PRESUPUESTO
 Gerente Sisejo y Firma
 Estratégica y Presupuesto
EPS SEDALORETO S.A.

[Handwritten Signature]

Gerente General - RAT
EPS SEDALORETO S.A.

RESUMEN DE LOS OBJETIVOS ESTRATÉGICOS E INDICADORES DE DESEMPEÑO

ENTIDAD : ENTIDAD PRESTADORA DE SERVICIOS DE SANEAMIENTO DE AGUA POTABLE Y ALCANTARRILLADO DE LORETO S.A.

OBJETIVOS ESTRATÉGICOS GENERALES 1/ OBJETIVOS ESTRATÉGICOS ESPECÍFICOS	INDICADORES DE DESEMPEÑO 2/			VALOR PROYECTADO AÑO 2020	VALOR PROYECTADO AÑO 2021
	NOMBRE DEL INDICADOR	UNIDAD DE MEDIDA			
1 Garantizar la calidad y continuidad de los servicios de saneamiento que administra EPS					
1.1 Garantizar la calidad y continuidad de los servicios de saneamiento que administra EPS	1 Continuidad	HORAS	13.18	13.18	13.18
2 Asegurar la Sostenibilidad Financiera de la EPS					
2.1 Asegurar la Sostenibilidad Financiera de la EPS	1 Margen Operacional	PORCENTAJE	2.80	2.80	2.80
3 Sostenibilidad de los Sistemas de Saneamiento					
3.1 Lograr la sostenibilidad de los Sistemas de Saneamiento	1 Ejecucion del PAI y PAU	PORCENTAJE	100.00	100.00	100.00
4 Implementar la Gestión de Riesgo de Desastres y Medio Ambiente.					
4.1 Implementar la Gestión de Riesgo de Desastres y Medio Ambiente.	1 Nivel de Cumplimiento del Programado	PORCENTAJE	100.00	100.00	100.00

1/ Registrar en el orden de prioridad considerado en la Ficha N° 1/ETES.
2/ Indicadores de Desempeño a nivel Objetivo Estratégico Especifico.



[Signature]
CPC. Yilda M. Caribero Scherader
Gerencia de Planificación
DIRECCIÓN GENERAL DE PRESUPUESTO
Sello y Firma
EPS SEDALORETO S.A.

[Signature]
TITULAR DE LA ENTIDAD
Sello y Firma
Gerente General - H/1
EPS SEDALORETO S.A.

ANEXOS DEL DECRETO SUPREMO N° 390-2020-EF

PRESUPUESTO PARA EL AÑO FISCAL 2021
DISTRIBUCIÓN DEL EGRESO DE LAS EMPRESAS Y ORGANISMOS PÚBLICOS DE LOS GOBIERNOS REGIONALES Y GOBIERNOS LOCALES -
POR FUENTE DE FINANCIAMIENTO Y GENERICA DEL GASTO
(EN SOLES)

ANEXO N° I

GENÉRICA DEL GASTO	RECURSOS DIRECTAMENTE RECAUDADOS	DONACIONES Y TRANSFERENCIAS	RECURSOS DETERMINADOS	TOTAL
GASTOS CORRIENTES				
PERSONAL Y OBLIGACIONES SOCIALES	567 318 797	24 354 977	2 911 178	594 584 952
PENSIONES Y OTRAS PRESTACIONES SOCIALES	7 503 499			7 503 499
BIENES Y SERVICIOS	964 192 969	49 249 134	18 228 611	1 031 670 714
DONACIONES Y TRANSFERENCIAS	858 911	26 000		884 911
OTROS GASTOS	124 818 983	1 421 830	116 000	126 356 813
TOTAL GASTOS CORRIENTES	1 664 693 159	75 051 941	21 255 789	1 761 000 889
GASTOS DE CAPITAL				
DONACIONES Y TRANSFERENCIAS				
ADQUISICIÓN DE ACTIVOS NO FINANCIEROS	213 910 795	98 210 673	272 907 716	585 029 184
ADQUISICIÓN DE ACTIVOS FINANCIEROS				
TOTAL GASTOS DE CAPITAL	213 910 795	98 210 673	272 907 716	585 029 184
SERVICIO DE LA DEUDA				
SERVICIO DE LA DEUDA PÚBLICA	13 961 345			13 961 345
TOTAL SERVICIO DE LA DEUDA	13 961 345			13 961 345
TOTAL	1 892 565 299	173 262 614	294 163 505	2 359 991 418



PRESUUESTO PARA EL AÑO FISCAL 2021
DISTRIBUCION DEL EGRESO DE LAS EMPRESAS Y ORGANISMOS PUBLICOS DE LOS GOBIERNOS REGIONALES Y GOBIERNOS LOCALES -
POR GENERICA DEL GASTO - DONACIONES Y TRANSFERENCIAS
(EN SOLES)

ANEXO N° III-2

ENTIDAD	DONACIONES Y TRANSFERENCIAS						TOTAL	
	PERSONAL Y OBLIGACIONES SOCIALES	PENSIONES Y OTRAS PRESTACIONES SOCIALES	BIENES Y SERVICIOS	DONACIONES Y TRANSFERENCIAS	OTROS GASTOS	ADQUISICION DE ACTIVOS FINANCIEROS		SERVICIO DE LA DEUDA PUBLICA
EMPRESAS MUNICIPALES								
EMPRESAS MUNICIPALES DE AGUA POTABLE Y ALCANTARILLADO								
ENTIDAD PRESTADORA DE SERVICIOS DE SANEAMIENTO AYACUCHO S.A.		22 915 967				1 316 130		122 719 874
ENTIDAD PRESTADORA DE SERVICIO DE SANEAMIENTO GRAU S.A.		22 915 967				16 130		113 469 874
ENTIDAD MUNICIPAL PRESTADORA DE SERVICIOS DE SANEAMIENTO DEL CUSCO S.A.		84 778						2 566 778
ENTIDAD PRESTADORA DE SERVICIOS DE SANEAMIENTO TACMA S.A.		1 425 897						7 334 020
ENTIDAD PRESTADORA DE SERVICIOS DE SANEAMIENTO TACMA S.A.		43 800				1 560		12 039 836
EMPRESA MUNICIPAL DE AGUA POTABLE Y ALCANTARILLADO DEL SANTA, CASMA Y HUARMEY S.A.		1 500 347						8 798 139
EMPRESA MUNICIPAL DE AGUA POTABLE Y ALCANTARILLADO DE PISCO S.A.		2 866 713						4 861 214
EMPRESA MUNICIPAL DE SERVICIOS DE AGUA POTABLE Y ALCANTARILLADO DE SAN MARTIN S.A.		454 885						5 081 443
EMPRESA MUNICIPAL DE AGUA POTABLE Y ALCANTARILLADO DE CHINCHA S.A.		71 414				14 570		7 785 064
EMPRESA MUNICIPAL DE AGUA POTABLE Y ALCANTARILLADO CAÑETE S.A.								31 299 329
EMPRESA MUNICIPAL DE SERVICIOS DE SANEAMIENTO DE MOTOBAMBA S.R.LTDA.		11 227 297						13 196 256
EMPRESA MUNICIPAL DE AGUA POTABLE Y ALCANTARILLADO DE HUARAL S.A.		2 087 225						2 081 025
ENTIDAD PRESTADORA DE SERVICIOS DE SANEAMIENTO MUNICIPAL MANTARO S.A.								11 227 297
EMPRESA MUNICIPAL DE AGUA POTABLE Y ALCANTARILLADO DE BARRANCA S.A.		103 011						1 017 187
EMPRESA MUNICIPAL DE AGUA POTABLE Y ALCANTARILLADO DE BAGUA S.R.L.		2 746 893						193 520
EMPRESA MUNICIPAL DE SERVICIOS DE AGUA POTABLE Y ALCANTARILLADO YALUISA. - LA OROYA		213 827						1 863 171
EMPRESA PRESTADORA DE SERVICIOS DE SANEAMIENTO JAENPERU								291 357
SERVICIO DE AGUA POTABLE Y ALCANTARILLADO DE RIQUA SRL								665 013
EMPRESAS MUNICIPALES DE SERVICIOS DIVERSOS								
EMPRESA DE SERVICIO DE LIMPIEZA MUNICIPAL PUBLICA DEL CALLAO								1 306 000
ORGANISMOS PUBLICOS DESCENTRALIZADOS DE LOS GOBIERNOS LOCALES								
SERVICIO DE PARQUES DE LIMA	24 354 977		26 333 167			1 300 000		1 300 000
INSTITUTO CATASTRAL DE LIMA	2 263 499		1 764					1 774
INSTITUTO METROPOLITANO DE PLANIFICACION DE LIMA	667 795		3 062 965					5 881 444
AUTORIDAD MUNICIPAL DE PROTECCION DE LOS HUMEDALES DE LOS PANTANOS DE VILLA	395 411		2 887 035					3 619 000
AUTORIDAD DEL PROYECTO COSTA VERDE	723 116		204 269					600 000
SERVICIO DE GESTION AMBIENTAL DE TRUJILLO	531 363		1 729 644					2 500 000
TRANSPORTES METROPOLITANOS DE TRUJILLO	18 077 647		776 010					1 741 373
INSTITUTO MUNICIPAL DE PLANIFICACION DE AREQUIPA	759 376		15 627 430					34 027 044
	541 800		290 834					3 299 541
TOTAL	24 354 977		49 249 134		26 000	1 421 830		173 262 614



ANEXOS DEL DECRETO SUPREMO N° 390-2020-EF

**DISTRIBUCIÓN DEL EGRESO DE LAS EMPRESAS Y ORGANISMOS PÚBLICOS DE LOS GOBIERNOS REGIONALES Y GOBIERNOS LOCALES .
POR GENÉRICA DEL GASTO - RECURSOS DETERMINADOS
(EN SOLES)**

ANEXO N° III-3

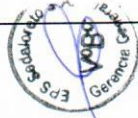
ENTIDAD	RECURSOS DETERMINADOS										TOTAL
	PERSONAL Y OBLIGACIONES SOCIALES	PENSIONES Y OTRAS PRESTACIONES SOCIALES	BIENES Y SERVICIOS	DONACIONES Y TRANSFERENCIAS	OTROS GASTOS	ADQUISICIÓN DE ACTIVOS FINANCIEROS	ADQUISICIÓN DE ACTIVOS FINANCIEROS	ADQUISICIÓN DE ACTIVOS FINANCIEROS	SERVICIO DE LA DEUDA PÚBLICA	TOTAL	
ORGANISMOS PÚBLICOS DE LOS GOBIERNOS LOCALES FONDO METROPOLITANO DE INVERSIONES DE LIMA	2 911 178 2 911 178		18 228 611 18 228 611		116 000 116 000	272 907 716 272 907 716				294 163 505 294 163 505	
TOTAL	2 911 178		18 228 611		116 000	272 907 716				294 163 505	



PRESUPUESTO PARA EL AÑO FISCAL 2021
DISTRIBUCIÓN DEL INGRESO DE LAS EMPRESAS Y ORGANISMOS PÚBLICOS DE LOS GOBIERNOS REGIONALES Y GOBIERNOS LOCALES -
POR FUENTE DE FINANCIAMIENTO
(EN SOLES)

ANEXO N° II

ENTIDAD	FUENTE DE FINANCIAMIENTO			TOTAL
	RECURSOS DIRECTAMENTE RECAUDADOS	DONACIONES Y TRANSFERENCIAS	RECURSOS DETERMINADOS	
EMPRESAS MUNICIPALES	1 406 021 449	120 709 874		1 526 731 323
EMPRESAS MUNICIPALES DE AGUA POTABLE Y ALCANTARILLADO	1 139 065 373	119 409 874		1 258 475 247
SERVICIO DE AGUA POTABLE Y ALCANTARILLADO DE LA LIBERTAD S.A.	139 163 613			139 163 613
SERVICIO DE AGUA POTABLE Y ALCANTARILLADO DE AREQUIPA S.A.	148 673 916			148 673 916
ENTIDAD PRESTADORA DE SERVICIOS DE SANEAMIENTO AYACUCHO S.A.	23 192 962	2 566 776		31 759 738
ENTIDAD PRESTADORA DE SERVICIOS DE SANEAMIENTO DE LAMBAYEQUE S.A.	67 953 174			67 953 174
ENTIDAD PRESTADORA DE SERVICIO DE SANEAMIENTO GRAU S.A.	110 927 061	7 324 020		118 251 081
ENTIDAD MUNICIPAL PRESTADORA DE SERVICIOS DE SANEAMIENTO DEL CUSCO S.A.	80 351 633	12 039 836		92 391 469
ENTIDAD MUNICIPAL PRESTADORA DE SERVICIOS DE SANEAMIENTO DE HUANCAYO S.A.	34 237 112			34 237 112
SERVICIO DE AGUA POTABLE Y ALCANTARILLADO MUNICIPAL TACNA S.A.	46 904 181	8 768 139		55 672 320
ENTIDAD PRESTADORA DE SERVICIOS DE SANEAMIENTO TAGUA S.A.	32 763 700			32 763 700
ENTIDAD PRESTADORA DE SERVICIOS DE SANEAMIENTO DE AGUA POTABLE Y ALCANTARILLADO DE LORETO S.A.	43 357 342	4 861 214		48 218 556
EMPRESA MUNICIPAL DE SERVICIO DE AGUA POTABLE Y ALCANTARILLADO DEL SANTA, CASIMA Y HUARMEY S.A.	9 764 713	6 081 443		15 846 156
EMPRESA MUNICIPAL DE AGUA POTABLE Y ALCANTARILLADO DE PISCO S.A.	15 287 861			15 287 861
EMPRESA MUNICIPAL DE SANEAMIENTO BÁSICO DE PUÑO S.A.	31 679 183			31 679 183
EMPRESA PRESTADORA DE SERVICIOS DE SANEAMIENTO DE CAJAMARCA S.A.	21 320 000	2 571 283		24 291 283
EMPRESA MUNICIPAL DE SERVICIOS DE AGUA POTABLE Y ALCANTARILLADO DE SAN MARTIN S.A.	19 072 342			19 072 342
EMPRESA MUNICIPAL DE AGUA POTABLE Y ALCANTARILLADO DE CORONEL PORTILLO S.A.	30 127 950	7 785 084		37 913 034
EMPRESA MUNICIPAL DE AGUA POTABLE Y ALCANTARILLADO DE ICA S.A.	41 310 749			41 310 749
EMPRESA MUNICIPAL DE SERVICIOS DE AGUA POTABLE Y ALCANTARILLADO DE HUANUCO S.A.	26 210 661	31 299 328		57 509 989
EMPRESA DE SERVICIO MUNICIPAL DE AGUA POTABLE Y ALCANTARILLADO DE CHINCHA S.A.	15 190 294			15 190 294
ENTIDAD PRESTADORA DE SANEAMIENTO DE JULIACA S.A.	15 929 384	13 196 256		29 125 640
EMPRESA MUNICIPAL DE AGUA POTABLE Y ALCANTARILLADO CAÑETE S.A.	15 540 486			15 540 486
EMPRESA PRESTADORA DE SERVICIOS DE SANEAMIENTO AGUAS DE LIMA NORTE S.A.	15 783 558			15 783 558
ENTIDAD PRESTADORA DE SERVICIOS DE SANEAMIENTO CHAVIN S.A.	11 904 630			11 904 630
EMPRESA MUNICIPAL DE SERVICIOS DE SANEAMIENTO SELVA CENTRAL S.R.L.	16 760 203			16 760 203
ENTIDAD PRESTADORA DE SERVICIOS DE SANEAMIENTO DE TAMBOPATÁ S.R.L.	8 315 516			8 315 516
ENTIDAD PRESTADORA DE SERVICIOS DE SANEAMIENTO DE MOQUEGUA S.A.	13 235 838			13 235 838
ENTIDAD PRESTADORA DE SERVICIOS DE SANEAMIENTO DE MOYOBAMBA S.R.L.TDA.	6 899 397	2 081 025		8 980 422
EMPRESA MUNICIPAL DE AGUA POTABLE Y ALCANTARILLADO DE HUARAL S.A.	9 045 400	11 227 297		20 272 697
EMPRESA MUNICIPAL DE SERVICIOS DE ABASTECIMIENTO DE AGUA POTABLE Y ALCANTARILLADO DE ABANCAY Y SOCIEDAD ANÓNIMA CERRADA	7 479 012			7 479 012
ENTIDAD PRESTADORA DE SERVICIOS DE SANEAMIENTO MUNICIPAL MANTARO S.A.	5 860 000	1 017 187		6 877 187
EMPRESA DE SERVICIO MUNICIPAL DE AGUA POTABLE Y ALCANTARILLADO DE BARRANCA S.A.	7 775 817	2 280 745		10 056 562
EMPRESA PRESTADORA MUNICIPAL DE SERVICIO DE AGUA POTABLE Y ALCANTARILLADO DE AMAZONAS SOCIEDAD ANÓNIMA	5 578 488			5 578 488
ENTIDAD PRESTADORA DE SERVICIOS DE SANEAMIENTO "SIERRA CENTRAL S.R.L."	3 389 420			3 389 420



**PRESUPUESTO PARA EL AÑO FISCAL 2021
DISTRIBUCIÓN DEL INGRESO DE LAS EMPRESAS Y ORGANISMOS PÚBLICOS DE LOS GOBIERNOS REGIONALES Y GOBIERNOS LOCALES -
POR FUENTE DE FINANCIAMIENTO
(EN SOLES)**

ANEXO N° II

ENTIDAD	FUENTE DE FINANCIAMIENTO			TOTAL
	RECURSOS DIRECTAMENTE RECAUDADOS	DONACIONES Y TRANSFERENCIAS	RECURSOS DETERMINADOS	
EMPRESA MUNICIPAL DE AGUA POTABLE Y ALCANTARILLADO VIRGEN DE GUADALUPE DEL SUR S.A.	4 502 200			4 502 200
EMPRESA MUNICIPAL PRESTADORA DE SERVICIO DE SANEAMIENTO DE LAS PROVINCIAS ALTO ANDINAS S.A.	4 548 606			4 548 606
EMPRESA MUNICIPAL DE AGUA POTABLE Y ALCANTARILLADO DE CHANGAY S.A.C	6 125 627			6 125 627
EMPRESA MUNICIPAL DE AGUA POTABLE Y ALCANTARILLADO DE BAGUA S.R.L	1 769 778	1 993 171		3 762 949
EMPRESA MUNICIPAL DE AGUA POTABLE Y ALCANTARILLADO HUANCVELICA S.A.C.	4 453 011			4 453 011
EMPRESA PRESTADORA DE SERVICIO DE SANEAMIENTO MUNICIPAL DE UTCUBAMBA S.R.LTDA.	3 420 671			3 420 671
EMPRESA MUNICIPAL DE AGUA POTABLE Y ALCANTARILLADO DE QUILLABAMBA S.R.LTDA.	2 847 824			2 847 824
EMPRESA MUNICIPAL DE AGUA POTABLE Y ALCANTARILLADO NOR PUÑO S.A.	1 407 834			1 407 834
ENTIDAD PRESTADORA DE SERVICIOS DE SANEAMIENTO Y ALCANTARILLADO YAJUJ S.A. - LA OROYA	624 265	291 357		915 622
EMPRESA MUNICIPAL PRESTADORA DE SERVICIOS DE SANEAMIENTO AGUAS DEL ALTIPLANO S.R.LTDA.	1 199 849			1 199 849
EMPRESA MUNICIPAL DE AGUA POTABLE Y ALCANTARILLADO DE PASCO S.A.	2 870 000			2 870 000
EMPRESA MUNICIPAL DE AGUA POTABLE Y ALCANTARILLADO DE PATIVILCA S.A.	788 264			788 264
EMPRESA MUNICIPAL DE AGUA POTABLE Y ALCANTARILLADO DE SALAS	1 100 000			1 100 000
ENTIDAD PRESTADORA DE SERVICIOS DE SANEAMIENTO MUNICIPAL CHANKA S.R.LTDA.	2 762 210			2 762 210
EMPRESA MUNICIPAL DE AGUA POTABLE Y ALCANTARILLADO DE JAEN-PERU	9 380 826	3 411 906		12 792 732
EMPRESA MUNICIPAL DE AGUA POTABLE Y ALCANTARILLADO YUNGUYO S.R.LTDA.	867 175			867 175
EMPRESA MUNICIPAL DE SERVICIO DE AGUA POTABLE Y ALCANTARILLADO CALCA S.R.LTDA	800 601			800 601
EMPRESA PRESTADORA DE SERVICIO DE SANEAMIENTO JUCUSBAMBA S.R.L.	189 721			189 721
SERVICIO DE AGUA POTABLE Y ALCANTARILLADO DE RIOJA SRL	2 411 515	213 827		2 625 342
EMPRESAS MUNICIPALES DE SERVICIOS DIVERSOS	266 956 076	1 300 000		268 256 076
EMPRESA DE SERVICIOS ELECTRICOS MUNICIPALES DE PARAMONGA S.A.	8 036 408			8 036 408
EMPRESA MUNICIPAL DE SERVICIOS ELECTRICOS UTCUBAMBA S.A.C.	14 000 000			14 000 000
EMPRESA MUNICIPAL DE SERVICIO ELECTRICO DE TOCACHE S.A.	31 873 429			31 873 429
EMPRESA MUNICIPAL INMOBILIARIA DE LIMA S.A.	7 913 227			7 913 227
FONDO MUNICIPAL DE INVERSIONES DEL CALLAO S.A.	3 838 729			3 838 729
EMPRESA MUNICIPAL DE INVERSIONES DEL CALLAO S.A.	1 100 000			1 100 000
EMPRESA MUNICIPAL URBANIZADORA Y CONSTRUCTORA S.A.	500 000			500 000
EMPRESA MUNICIPAL INMOBILIARIA S.A.C.	41 986 549			41 986 549
EMPRESA MUNICIPAL DE MERCADOS S.A.	115 000			115 000
EMPRESA MUNICIPAL MERCADOS DEL PUEBLO S.A. - CHIMBOTE	106 358 360			106 358 360
EMPRESA DE SERVICIO DE LIMPIEZA MUNICIPAL PUBLICA DEL CALLAO	27 036 471	1 300 000		27 036 471
EMPRESA MUNICIPAL ADMINISTRADORA DE PEÑE DE LIMA	3 341 317			3 341 317
EMPRESA MUNICIPAL DE FESTEJOS Y ACTIVIDADES RECREACIONALES Y TURISTICAS DEL CUSCO	714 048			714 048
EMPRESA MUNICIPAL DE SERVICIOS MULTIPLES DE HUANCAYO S.A.	568 964			568 964
EMPRESA MUNICIPAL DE SERVICIOS MULTIPLES "EL TAMBO" S.A.	4 126 563			4 126 563
EMPRESA MUNICIPAL SANTIAGO DE SURCO S.A.	14 288 397			14 288 397
EMPRESA MUNICIPAL DE TRANSPORTES TURISTICOS MACHUPICCHU S.A.				



DISTRIBUCIÓN DEL EGRESO DE LAS EMPRESAS Y ORGANISMOS PÚBLICOS DE LOS GOBIERNOS REGIONALES Y GOBIERNOS LOCALES -
 POR GÉNÉRICA DEL GASTO - RECURSOS DIRECTAMENTE RECAUDADOS
 (EN SOLES)

ANEXO N° III-1


ENTIDAD	RECURSOS DIRECTAMENTE RECAUDADOS										TOTAL
	PERSONAL Y OBLIGACIONES SOCIALES	PENSIONES Y OTRAS PRESTACIONES SOCIALES	BIENES Y SERVICIOS	DONACIONES Y TRANSFERENCIAS	OTROS GASTOS	ADQUISICIÓN DE ACTIVOS NO FINANCIEROS	ADQUISICIÓN DE ACTIVOS FINANCIEROS	SERVICIO DE LA DEUDA PÚBLICA	TOTAL		
SERVICIO DE ADMINISTRACION TRIBUTARIA DE PIURA	415 202 481	5 682 573	455 022 281		103 953 129	265 491 677		13 113 106	1 258 475 247		
SERVICIO DE ADMINISTRACION TRIBUTARIA DE ICA	2 261 114		4 159 731		75 200	8 000			6 504 045		
SERVICIO DE ADMINISTRACION TRIBUTARIA DE HUANCAYO	1 103 970		2 208 093		120 348	2 852 589			6 285 000		
SERVICIO DE ADMINISTRACION TRIBUTARIA DE CAJAMARCA	2 410 841		1 386 280		136 820	34 320			3 948 261		
AUTORIDAD MUNICIPAL DE PROTECCION DE LOS HUMEDALES DE LOS PANTANOS DE VILLA	1 605 447	5 000	3 851 837		34 207	330 000			5 826 481		
SISTEMA METROPOLITANO DE LA SOLIDARIDAD	120 000		591 500		1 314 735	5 295 315			591 500		
CENTRO DE GESTION TRIBUTARIA DE CHICLAYO	4 686 457	30 000	3 700 334		77 000	350 000			177 449 594		
AUTORIDAD DEL PROYECTO COSTA VERDE			25 980						25 980		
SERVICIO DE ADMINISTRACION DE INMUEBLES DE TRUJILLO			151 824			2 080			153 904		
HOSPITAL MUNICIPAL DE LOS OLIVOS	1 466 817		30 666 373		2 052 000	1 019 000			35 204 190		
PATRONATO DEL PARQUE DE LAS LEYENDAS	4 601 386	40 000	14 230 606		835 316	292 692			20 000 000		
SERVICIO DE ADMINISTRACION TRIBUTARIA DE TARAPOTO	1 256 031		870 628		24 745	134 975			2 286 379		
TERRAPUERTO MUNICIPAL LIBERTADORES DE AMERICA	905 624		1 785 996		3 600	36 200			2 741 420		
SERVICIO MUNICIPAL DE ADMINISTRACION DEL MATADERO METROPOLITANO DE RIO SECO	210 878		1 236 495		50 400	21 758			1 519 531		
INSTITUTO MUNICIPAL DE PLANEAMIENTO DE AREQUIPA	1 696 304		1 379 446		2 000	110 000			3 187 750		
SERVICIO DE ADMINISTRACION TRIBUTARIA DE JOSÉ LEONARDO ORTIZ	97 000		1 816 554						97 000		
ORGANISMOS PÚBLICOS DE LOS GOBIERNOS REGIONALES	10 451 414	470 000	17 352 795	448 811	374 544	2 097 420			31 194 984		
COMITE DE ADMINISTRACION DE LA ZONA FRANCA DE TACNA - ZOFRATACNA	6 141 405	470 000	9 617 925		207 044	1 913 300			18 349 674		
ZONA ESPECIAL DE DESARROLLO ILO	1 841 887		1 726 313		35 500	3 200			3 687 000		
ZONA ESPECIAL DE DESARROLLO PAITA	1 215 925		4 668 084		12 000	175 420			6 340 428		
ZONA ESPECIAL DE DESARROLLO MATARANI	1 252 097		1 339 473		120 812	5 500			2 837 882		
TOTAL	567 318 797	7 503 499	964 192 969	858 911	124 818 983	213 910 795		13 961 345	1 892 365 299		



PRESUUESTO PARA EL AÑO FISCAL 2021
DISTRIBUCIÓN DEL EGRESO DE LAS EMPRESAS Y ORGANISMOS PÚBLICOS DE LOS GOBIERNOS REGIONALES Y GOBIERNOS LOCALES -
POR GENERICA DEL GASTO - RECURSOS PÚBLICOS
(EN SOLES)

ANEXO N° III

ENTIDAD	RECURSOS PÚBLICOS GENÉRICA DEL GASTO							TOTAL	
	PERSONAL Y OBLIGACIONES SOCIALES	PENSIONES Y OTRAS PRESTACIONES SOCIALES	BIENES Y SERVICIOS	DONACIONES Y TRANSFERENCIAS	OTROS GASTOS	ADQUISICIÓN DE ACTIVOS FINANCIEROS	ADQUISICIÓN DE ACTIVOS FINANCIEROS		SERVICIO DE LA DEUDA PÚBLICA
EMPRESAS MUNICIPALES									
EMPRESAS MUNICIPALES DE AGUA POTABLE Y ALCANTARILLADO									
SERVICIO DE AGUA POTABLE Y ALCANTARILLADO DE LA LIBERTAD S.A.	488 846 860	6 235 573	616 483 580	118 312 895	242 790 910	13 961 345	1 526 731 323		
SERVICIO DE AGUA POTABLE Y ALCANTARILLADO DE AREQUIPA S.A.	415 202 481	5 692 573	455 022 281	103 953 291	245 491 677	13 113 105	1 258 475 247		
SERVICIO DE AGUA POTABLE Y ALCANTARILLADO DE TACNA S.A.	36 413 249	2 984 308	67 389 226	18 160 890	13 035 940	1 200 000	139 163 613		
ENTIDAD PRESTADORA DE SERVICIOS DE SANEAMIENTO AYACUCHO S.A.	63 086 056	235 420	50 392 323	9 960 117	25 000 000	320 000	148 673 916		
ENTIDAD PRESTADORA DE SERVICIOS DE SANEAMIENTO DE IAMBAYEQUE S.A.	12 938 334	130 076	7 694 069	2 412 596	8 283 663	3 744 748	31 759 738		
ENTIDAD PRESTADORA DE SERVICIOS DE SANEAMIENTO GRAU S.A.	39 485 420	328 748	20 118 394	4 295 864	26 896 232	1 440 182	67 953 174		
ENTIDAD PRESTADORA DE SERVICIOS DE SANEAMIENTO DEL CUSCO S.A.	35 084 641	383 762	42 103 214	27 790 144	9 460 550	118 251 081	92 391 469		
ENTIDAD MUNICIPAL PRESTADORA DE SERVICIOS DE SANEAMIENTO DE HUANCAYO S.A.	13 677 488	44 112	11 538 899	2 157 052	3 682 850	5 848 551	34 237 112		
ENTIDAD MUNICIPAL PRESTADORA DE SERVICIOS DE SANEAMIENTO TACNA S.A.	13 166 802	98 888	16 485 857	2 341 532	20 922 669	1 655 665	55 672 320		
ENTIDAD PRESTADORA DE SERVICIOS DE SANEAMIENTO DE LORETO S.A.	13 865 632	13 955 143	14 985 830	2 157 052	1 655 665	1 107 252	32 763 700		
ENTIDAD PRESTADORA DE SERVICIOS DE SANEAMIENTO DEL SANTA, CASMA Y HUARMEY S.A.	21 111 764	128 310	13 844 158	3 21 275	9 685 540	7 681 407	48 218 556		
EMPRESA MUNICIPAL DE AGUA POTABLE Y ALCANTARILLADO DE PISCO S.A.	3 368 911	38 000	4 438 563	375 164	671 851	490 000	15 846 156		
EMPRESA MUNICIPAL DE SANEAMIENTO BASICO DE PUÑO S.A.	6 635 422	168 100	6 957 124	1 433 467	7 943 066	834 384	24 291 283		
EMPRESA PRESTADORA DE SERVICIOS DE SANEAMIENTO DE CAJAMARCA S.A.	16 090 095	247 090	5 956 434	853 756	2 747 127	864 552	19 072 342		
EMPRESA MUNICIPAL DE SERVICIOS DE AGUA POTABLE Y ALCANTARILLADO DE SAN MARTIN S.A.	5 718 023	100 578	14 036 815	1 524 116	297 000	297 000	37 913 014		
EMPRESA MUNICIPAL DE AGUA POTABLE Y ALCANTARILLADO DE CORONEL PORTILLO S.A.	6 661 529	139 500	8 596 604	2 649 875	14 910 340	41 310 749	57 509 989		
EMPRESA MUNICIPAL DE AGUA POTABLE Y ALCANTARILLADO DE HUANUCO S.A.	11 527 795	43 423	13 544 455	505 200	14 684 147	180 000	41 310 749		
EMPRESA MUNICIPAL DE SERVICIOS DE AGUA POTABLE Y ALCANTARILLADO DE ICA S.A.	12 059 005	56 800	10 761 712	789 473	40 832 779	15 190 294	15 190 294		
EMPRESA MUNICIPAL DE SERVICIOS DE AGUA POTABLE Y ALCANTARILLADO DE CHINCHA S.A.	4 890 225	147 000	7 401 231	606 900	168 000	307 428	29 125 640		
EMPRESA DE SERVICIO MUNICIPAL DE AGUA POTABLE Y ALCANTARILLADO DE CHINCHA S.A.	5 867 163		11 004 525	919 428	1 966 585		15 540 466		
EMPRESA MUNICIPAL DE AGUA POTABLE Y ALCANTARILLADO CAÑETE S.A.	4 227 911		8 312 037	528 362	1 966 585		15 783 568		
EMPRESA MUNICIPAL DE SERVICIOS DE ILO S.A.	7 890 103	79 200	6 477 395	756 850	580 000	945 069	11 904 500		
EMPRESA PRESTADORA DE SERVICIOS DE SANEAMIENTO AGUAS DE LIMA NORTE S.A.	5 638 222	23 352	3 375 557	260 234	664 196		16 760 203		
ENTIDAD PRESTADORA DE SERVICIOS DE SANEAMIENTO CHAVIN S.A.	7 160 363	20 850	6 285 507	1 000 000	2 293 483		8 315 516		
EMPRESA MUNICIPAL DE AGUA POTABLE Y ALCANTARILLADO DE TAMBOPATA S.R.L.	4 137 650	55 000	2 311 030	503 836	1 313 000	50 000	8 315 516		
ENTIDAD PRESTADORA DE SERVICIOS DE SANEAMIENTO SELVA CENTRAL S.A.	4 832 949	25 000	3 098 227	1 558 936	357 655	881 362	13 235 638		
ENTIDAD PRESTADORA DE SERVICIOS DE SANEAMIENTO DE MOQUEGUA S.A.	2 581 742		5 549 926	346 438	2 929 015		8 980 422		
ENTIDAD PRESTADORA DE AGUA POTABLE Y ALCANTARILLADO DE HUARAL S.A.	3 463 032		15 302 656	562 640	630 769	213 600	20 272 697		
EMPRESA MUNICIPAL DE SERVICIOS DE ABASTECIMIENTO DE AGUA POTABLE Y ALCANTARILLADO DE ABANCAY Y SOCIEDAD ANÓNIMA CERRADA	2 668 313		1 824 142	152 995	2 683 652		7 479 012		
EMPRESA MUNICIPAL DE SERVICIOS DE SANEAMIENTO MUNICIPAL MANTARO S.A.	3 033 068	27 900	1 320 580	233 206	2 290 233		6 877 187		
EMPRESA DE SERVICIO MUNICIPAL DE AGUA POTABLE Y ALCANTARILLADO DE BARRANCA S.A.	3 857 536		5 182 904	739 492	257 730		10 056 562		
EMPRESA PRESTADORA MUNICIPAL DE SERVICIO DE AGUA POTABLE Y ALCANTARILLADO DE AMAZONAS SOCIEDAD ANÓNIMA	2 194 274	20 500	3 088 989	246 935	27 760	70 000	5 578 488		
ENTIDAD PRESTADORA DE SERVICIOS DE SANEAMIENTO MUNICIPAL SIERRA CENTRAL S.R.L.*	1 581 203	28 888	895 458	100 000	752 761		3 389 420		
EMPRESA MUNICIPAL DE AGUA POTABLE Y ALCANTARILLADO VIRGEN DE GUADALUPE DEL SUR S.A.	1 884 297	16 740	2 212 575	281 065	86 375		4 502 200		
EMPRESA MUNICIPAL PRESTADORA DE SERVICIO DE SANEAMIENTO DE LAS PROVINCIAS ALTO ANDINAS S.A.	1 113 650	27 000	3 128 200	96 103	193 913		4 548 608		
EMPRESA MUNICIPAL DE AGUA POTABLE Y ALCANTARILLADO DE CHANCAY S.A.C	2 155 923	27 000	1 317 398	852 065	1 773 221		6 125 627		
EMPRESA MUNICIPAL DE AGUA POTABLE Y ALCANTARILLADO DE BAGUA S.R.L	827 464	12 920	890 144	19 200	2 013 221		3 762 949		
EMPRESA MUNICIPAL DE AGUA POTABLE Y ALCANTARILLADO HUANCABALLA S.A.C	2 233 894	21 000	1 592 366	76 564	529 187		4 463 011		
EMPRESA PRESTADORA DE SERVICIO DE SANEAMIENTO MUNICIPAL DE UTCUBAMBA S.R.L.T.D.A.	1 293 261		1 622 321	31 200	473 889		3 420 671		
EMPRESA MUNICIPAL DE AGUA POTABLE Y ALCANTARILLADO DE QUILLABAMBA S.R.L.T.D.A.	584 205		1 480 677	190 250	192 692		2 847 824		



PRESUUESTO PARA EL AÑO FISCAL 2021
DISTRIBUCIÓN DEL EGRESO DE LAS EMPRESAS Y ORGANISMOS PÚBLICOS DE LOS GOBIERNOS REGIONALES Y GOBIERNOS LOCALES -
POR GENERICA DEL GASTO - RECURSOS PÚBLICOS
(EN SOLES)

ANEXO N° III

ENTIDAD	RECURSOS PÚBLICOS										TOTAL
	PERSONAL Y OBLIGACIONES SOCIALES	PENSIONES Y OTRAS PRESTACIONES SOCIALES	BIENES Y SERVICIOS	DONACIONES Y TRANSFERENCIAS	OTROS GASTOS	ADQUISICIÓN DE ACTIVOS FINANCIEROS	ADQUISICIÓN DE ACTIVOS FINANCIEROS	SERVICIO DE LA DEUDA PÚBLICA			
ENTIDAD PRESTADORA DE SERVICIOS DE SANEAMIENTO NOR PIUÑO S.A.	732 975		644 670		26 189	4 000				1 407 834	
EMPRESA MUNICIPAL DE SERVICIOS DE AGUA POTABLE Y ALCANTARILLADO YAULI S.A. - LA OROYA	333 046		381 413		12 817	188 345				916 622	
ENTIDAD MUNICIPAL PRESTADORA DE SERVICIOS DE SANEAMIENTO AGUAS DEL ALTIPLANO S.R.L.T.D.A.	419 255		701 594		49 000	30 000				1 196 849	
EMPRESA MUNICIPAL DE AGUA POTABLE Y ALCANTARILLADO DE PASCO S.A.	746 895		1 818 190		301 914	3 000				2 870 000	
EMPRESA MUNICIPAL DE AGUA POTABLE Y ALCANTARILLADO DE PATIVILCA S.A.	251 285		454 784		50 574	31 621				788 264	
EMPRESA MUNICIPAL DE AGUA POTABLE Y ALCANTARILLADO DE SALAS	390 400		488 417		221 183					1 100 000	
ENTIDAD MUNICIPAL DE AGUA POTABLE Y ALCANTARILLADO DE CHANKA S.R.L.T.D.A.	1 321 001	25 408	568 178		572 901	273 722				2 762 210	
EMPRESA PRESTADORA DE SERVICIOS DE SANEAMIENTO MUNICIPAL JAEN-PERU	3 811 445		7 840 070		132 950	1 008 267				12 791 732	
EMPRESA MUNICIPAL DE AGUA POTABLE Y ALCANTARILLADO YUNGUO S.R.L.T.D.A.	244 559		461 880		113 354	47 332				861 175	
EMPRESA MUNICIPAL DE AGUA POTABLE Y ALCANTARILLADO CALCA S.R.L.T.D.A.	308 704		436 897		40 000	15 000				806 591	
EMPRESA PRESTADORA DE SERVICIO DE SANEAMIENTO JUCUSBAMBA S.R.L.	101 654		88 067							189 721	
SERVICIO DE AGUA POTABLE Y ALCANTARILLADO DE RIOJA SRL	1 155 455	9 300	1 254 712		126 195	79 660				2 623 342	
EMPRESAS MUNICIPALES DE SERVICIOS DIVERSOS	75 744 379	543 000	161 461 299		14 559 866	17 299 253		848 239		218 255 076	
EMPRESA DE SERVICIOS ELÉCTRICOS MUNICIPALES DE PARAMONGA S.A.	1 219 100		2 000 000		330 000	4 617 308				8 036 408	
EMPRESA MUNICIPAL DE SERVICIOS ELÉCTRICOS UTICUBAMBA S.A.C.	1 838 114		9 403 441		3 359 680	5 605 020				14 000 000	
EMPRESA MUNICIPAL DE SERVICIO ELÉCTRICO DE TOCACHE S.A.	3 222 990		4 538 831		166 459	55 000				31 873 429	
EMPRESA MUNICIPAL INMOBILIARIA DE LIMA S.A.	3 152 937		1 985 829		103 800	25 000				7 913 227	
FONDO MUNICIPAL DE INVERSIONES DEL CALLAO S.A.	1 724 100		238 270		121 800	6 000				3 838 729	
EMPRESA MUNICIPAL URBANIZADORA Y CONSTRUCTORA S.A.	244 843		230 157		25 000					1 100 000	
EMPRESA MUNICIPAL INMOBILIARIA S.A.C.	13 112 176		27 175 787		1 198 596	500 000				500 000	
EMPRESA MUNICIPAL DE MERCADOS S.A.	82 061		30 539		2 400					115 000	
EMPRESA MUNICIPAL MERCADOS DEL PUERLO S.A. - CHIMBOTE	30 018 129	3 000	72 973 231		3 842 888	821 112				107 658 960	
EMPRESA DE SERVICIO DE LIMPIEZA MUNICIPAL PÚBLICA DEL CALLAO	14 233 214		11 660 900		743 457	398 900				27 035 471	
EMPRESA MUNICIPAL ADMINISTRADORA DE PEAJE DE LIMA	766 114		1 325 773		207 060	1 042 350				3 341 317	
EMPRESA MUNICIPAL DE FESTEJOS Y ACTIVIDADES RECREACIONALES Y TURÍSTICAS DEL CUSCO	420 138		280 664		3 500	9 516				714 048	
EMPRESA MUNICIPAL DE SERVICIOS MÚLTIPLES DE HUANCAYO S.A.	1 122 782		367 673		14 077	24 000				568 964	
EMPRESA MUNICIPAL SANTIAGO DE SURCO S.A.	930 887		2 216 966		786 815					4 125 563	
EMPRESA MUNICIPAL DE TRANSPORTES TURÍSTICOS MACHUPICCHU S.A.	399 513	540 000	7 035 605		3 373 524	2 222 400				14 269 397	
EMPRESA MUNICIPAL ADMINISTRADORA DEL TERMINAL TERRESTRE DE MOLLENDO S.A.	360 197		173 587		7 000	5 700				549 800	
COMPAÑÍA NOR-ANDINA DE TELECOMUNICACIONES S.A.					73 800					607 814	
ORGANISMOS PÚBLICOS DESCENTRALIZADOS DE LOS GOBIERNOS LOCALES	95 186 678	797 926	397 834 339	416 100	7 669 274	300 140 794				802 065 111	
SERVICIO DE ADMINISTRACIÓN TRIBUTARIA DE LIMA	27 589 552		67 105 238	102 000	1 708 154	107 747				96 606 701	
SERVICIO DE PARQUES DE LIMA	13 684 210	722 926	39 622 865	176 500	135 000	242 300				54 584 021	
INSTITUTO CATASTRAL DE LIMA	682 265		3 521 814		174 383	680 000				6 639 666	
INSTITUTO METROPOLITANO DE PLANIFICACION DE LIMA	3 491 721		3 018 379	131 600	63 556					3 764 200	
FONDO METROPOLITANO DE INVERSIONES DE LIMA	3 624 839		21 793 709		116 000	287 374 553				312 907 563	
SERVICIO DE ADMINISTRACION TRIBUTARIA DE TRUJILLO	2 261 114		3 617 710		698 310	87 169				8 029 028	
SERVICIO DE ADMINISTRACION TRIBUTARIA DE PIURA	1 103 970		4 159 731		75 200	8 000				6 504 045	
SERVICIO DE ADMINISTRACION TRIBUTARIA DE ICA	2 410 841		2 208 093		120 348	2 862 689				6 215 000	
SERVICIO DE ADMINISTRACION TRIBUTARIA DE HUANCAYO	1 605 447	5 000	3 651 637		136 620	34 320				3 948 251	
AUTORIDAD MUNICIPAL DE PROTECCION DE LOS HUMEDALES DE LOS PANTANOS DE VILLA	120 000		795 789		34 207	330 000				5 836 491	
SISTEMA METROPOLITANO DE LA SOLIDARIDAD	4 686 457	30 000	170 719 544		1 314 735	5 295 315				1 181 500	
CENTRO DE GESTION TRIBUTARIA DE CHICLAYO			3 700 334		77 000	350 000				177 419 594	



ANEXOS DEL DECRETO SUPREMO N° 396-2022-EF

PRESUUESTO PARA EL AÑO FISCAL 2021
DISTRIBUCIÓN DEL EGRESO DE LAS EMPRESAS Y ORGANISMOS PÚBLICOS DE LOS GOBIERNOS REGIONALES Y GOBIERNOS LOCALES -
POR GÉNERICA DEL GASTO - RECURSOS PÚBLICOS
(EN SOLES)

ANEXO N° III

ENTIDAD	RECURSOS PÚBLICOS										TOTAL
	PERSONAL Y OBLIGACIONES SOCIALES	PENSIONES Y OTRAS PRESTACIONES SOCIALES	BIENES Y SERVICIOS	DONACIONES Y TRANSFERENCIAS	OTROS GASTOS	ADQUISICIÓN DE ACTIVOS FINANCIEROS	ADQUISICIÓN DE ACTIVOS FINANCIEROS	SERVICIO DE LA DEUDA PÚBLICA	TOTAL		
AUTORIDAD DEL PROYECTO COSTA VERDE	723 116		1 746 684	26 000	1 200	27 000			2 525 980		
SERVICIO DE ADMINISTRACIÓN DE INMUEBLES DE TRUJILLO	931 363		927 834		40 000	2 080			1 901 277		
HOSPITAL MUNICIPAL DE LOS OLIVOS	1 466 817		30 666 373		2 052 000	1 019 000			35 204 190		
PATRONATO DEL PARQUE DE LAS LEYENDAS	4 691 986	40 000	14 236 696		835 316	292 692			20 000 000		
SERVICIO DE GESTIÓN AMBIENTAL DE TRUJILLO	18 077 647		15 627 430		2 000	319 667			34 027 044		
SERVICIO DE ADMINISTRACIÓN TRIBUTARIA DE TARAPOTO	1 256 031		870 628		24 746	134 675			2 286 379		
SERVICIO DE ADMINISTRACIÓN TRIBUTARIA DE HUAMANGA	905 624		1 795 996		3 600	36 200			2 741 420		
TRANSPORTES METROPOLITANOS DE TRUJILLO	759 376		1 760 136		3 000	777 429			3 289 941		
TERRAPUERTO MUNICIPAL LIBERTADORES DE AMÉRICA	210 878		1 238 495		50 400	21 758			1 519 531		
SERVICIO MUNICIPAL DE ADMINISTRACIÓN DEL MATADERO METROPOLITANO DE RÍO SECO	1 696 304		1 378 446		2 000	110 000			3 187 750		
INSTITUTO MUNICIPAL DE PLANEAMIENTO DE AREQUIPA	638 800		290 834			43 500			973 134		
SERVICIO DE ADMINISTRACIÓN TRIBUTARIA DE JOSÉ LEONARDO ORTIZ			1 818 564						1 818 564		
ORGANISMOS PÚBLICOS DESCENTRALIZADOS DE LOS GOBIERNOS REGIONALES	10 451 414	470 000	17 352 795	448 811	374 544	2 097 420			31 194 984		
COMITE DE ADMINISTRACIÓN DE LA ZONA FRANCA DE TACNA - ZOFRAFACNA	6 141 405	470 000	9 617 925		207 044	1 913 300			18 349 674		
ZONA ESPECIAL DE DESARROLLO ILO	1 841 987		1 726 313		35 500	3 200			3 667 000		
ZONA ESPECIAL DE DESARROLLO PAITA	1 215 925		4 668 084		12 000	175 420			6 340 429		
ZONA ESPECIAL DE DESARROLLO MATARANI	1 252 097		1 338 473		120 000	5 500			2 837 982		
TOTAL	594 584 952	7 509 499	1 031 670 714	884 911	126 356 813	565 039 184		13 961 345	2 359 991 419		



PRESUUESTO PARA EL AÑO FISCAL 2021
 DISTRIBUCIÓN DEL EGRESO DE LAS EMPRESAS Y ORGANISMOS PÚBLICOS DE LOS GOBIERNOS REGIONALES Y GOBIERNOS LOCALES.
 POR GÉNÉRICA DEL GASTO - RECURSOS DIRECTAMENTE RECAUDADOS
 (EN SOLES)

ANEXO Nº III-1

ENTIDAD	RECURSOS DIRECTAMENTE RECAUDADOS GÉNÉRICA DEL GASTO										TOTAL
	PERSONAL Y OBLIGACIONES SOCIALES	PENSIONES Y OTRAS PRESTACIONES SOCIALES	BIENES Y SERVICIOS	DONACIONES Y TRANSFERENCIAS	OTROS GASTOS	ADQUISICIÓN DE ACTIVOS FINANCIEROS	ADQUISICIÓN DE ACTIVOS FINANCIEROS	SERVICIO DE LA DEUDA PÚBLICA			
EMPRESAS MUNICIPALES	415 202 481	5 892 573	455 022 281	103 953 129	265 491 677	13 113 106	1 258 475 247				
EMPRESAS MUNICIPALES DE AGUA POTABLE Y ALCANTARILLADO	488 946 860	6 235 573	593 367 613	116 996 865	186 313 193	13 961 345	1 406 021 449				
SERVICIO DE AGUA POTABLE Y ALCANTARILLADO DE LA LIBERTAD S.A.	415 202 481	5 692 573	432 106 314	103 936 999	169 013 900	13 113 106	1 139 065 373				
SERVICIO DE AGUA POTABLE Y ALCANTARILLADO DE AREQUIPA S.A.	36 413 249	2 864 308	67 369 226	18 160 890	13 035 940	1 200 000	139 163 613				
ENTIDAD PRESTADORA DE SERVICIOS DE SANEAMIENTO AYACUCHO S.A.	12 939 334	130 076	50 392 323	9 980 117	25 000 000	320 000	148 673 916				
ENTIDAD PRESTADORA DE SERVICIOS DE SANEAMIENTO DE LAMBAYEQUE S.A.	39 465 420	328 748	20 118 394	4 295 864	5 781 665	3 744 748	67 953 174				
ENTIDAD PRESTADORA DE SERVICIOS DE SANEAMIENTO GRAU S.A.	35 084 641	393 762	40 677 517	26 896 232	7 874 909	1 440 192	110 927 061				
ENTIDAD MUNICIPAL PRESTADORA DE SERVICIOS DE SANEAMIENTO DEL CUSCO S.A.	13 677 488	44 112	27 790 144	9 460 550	27 939 147		80 351 633				
SERVICIO DE AGUA POTABLE Y ALCANTARILLADO MUNICIPAL DE HUANCAYO S.A.	13 166 802		11 538 898	3 682 850	5 848 561		34 237 112				
ENTIDAD PRESTADORA DE SERVICIOS DE SANEAMIENTO TACNA S.A.	13 865 632	98 888	16 441 977	4 297 684	12 200 000		46 904 181				
ENTIDAD PRESTADORA DE SERVICIOS DE SANEAMIENTO DE AGUA POTABLE Y ALCANTARILLADO DE LORETO S.A.	13 955 143		14 985 830	2 167 062	1 655 665		32 763 700				
EMPRESA MUNICIPAL DE SERVICIOS DE SANEAMIENTO DEL SANTA, CASMA Y HUARMEY S.A.	21 111 764	128 310	12 343 811	2 341 532	6 324 673	1 107 252	43 357 342				
EMPRESA MUNICIPAL DE AGUA POTABLE Y ALCANTARILLADO DE PISCO S.A.	3 365 911	38 000	4 438 563	321 275	1 599 964	490 000	9 764 713				
EMPRESA MUNICIPAL DE SANEAMIENTO BASICO DE PUÑO S.A.	6 635 422	158 100	6 857 124	375 164	671 851		15 287 661				
EMPRESA PRESTADORA DE SERVICIOS DE SANEAMIENTO DE CAJAMARCA S.A.	16 090 096	247 090	5 965 434	1 433 467	7 943 066		31 679 183				
EMPRESA MUNICIPAL DE AGUA POTABLE Y ALCANTARILLADO DE ICA S.A.	5 718 023	100 578	11 080 102	839 166	2 747 727		19 072 342				
EMPRESA MUNICIPAL DE AGUA POTABLE Y ALCANTARILLADO DE TACNA S.A.	6 661 529	138 500	9 595 645	1 524 116	297 000		30 127 950				
EMPRESA MUNICIPAL DE SERVICIOS DE AGUA POTABLE Y ALCANTARILLADO DE SAN MARTIN S.A.	11 527 795	28 400	8 143 719	2 649 875	7 590 161		41 310 749				
EMPRESA MUNICIPAL DE AGUA POTABLE Y ALCANTARILLADO DE HUANUCO S.A.	12 059 005	43 423	13 544 455	789 473	14 694 147		26 210 661				
EMPRESA MUNICIPAL DE SERVICIOS DE AGUA POTABLE Y ALCANTARILLADO DE CHINCHA S.A.	4 890 225	55 800	10 761 712	9 533 451	9 533 451		30 127 950				
ENTIDAD PRESTADORA DE SANEAMIENTO DE JULIACA S.A.	6 887 163	147 000	7 401 231	606 900	168 000		180 000				
EMPRESA MUNICIPAL DE AGUA POTABLE Y ALCANTARILLADO CAÑETE S.A.	4 227 911		10 933 111	528 362	240 000		15 929 384				
EMPRESA MUNICIPAL DE SERVICIOS DE SANEAMIENTO DE ILO S.A.	4 035 008		8 312 037	919 428	1 966 585		15 540 486				
ENTIDAD PRESTADORA DE SERVICIOS DE SANEAMIENTO CHAVIN S.A.	7 890 103	79 200	6 477 395	580 000	758 860		15 783 558				
EMPRESA MUNICIPAL DE AGUA POTABLE Y ALCANTARILLADO DE TAMBOPATA S.R.L.	6 638 222	23 352	3 373 557	260 234	664 196		11 904 630				
EMPRESA MUNICIPAL DE SERVICIOS DE SANEAMIENTO SELVA CENTRAL S.A.	7 160 363	20 850	6 285 507	1 000 000	2 293 483		945 069				
ENTIDAD PRESTADORA DE SERVICIOS DE SANEAMIENTO DE AGUA POTABLE Y ALCANTARILLADO DE TAMBOPATA S.R.L.	4 137 650		2 311 030	503 836	1 313 000		16 760 203				
ENTIDAD PRESTADORA DE SERVICIOS DE SANEAMIENTO DE MOQUEGUA S.A.	4 832 949	55 000	5 549 928	1 558 936	357 685		8 315 516				
ENTIDAD PRESTADORA DE SERVICIOS DE SANEAMIENTO DE MOYOBAMBA S.R.L.T.D.	2 581 742	25 000	3 098 227	348 438	847 990		6 899 397				
EMPRESA MUNICIPAL DE AGUA POTABLE Y ALCANTARILLADO DE HUARAL S.A.	3 463 032		4 076 359	662 640	630 789		9 045 400				
EMPRESA MUNICIPAL DE SERVICIOS DE ABASTECIMIENTO DE AGUA POTABLE Y ALCANTARILLADO DE ABANCAY Y SOCIEDAD ANÓNIMA CERRADA	2 668 313		1 824 142	152 905	2 833 652		7 479 012				
ENTIDAD PRESTADORA DE SERVICIOS DE SANEAMIENTO MUNICIPAL MANTARO S.A.	3 033 068	27 900	1 320 680	233 206	1 273 046		5 860 000				
EMPRESA PRESTADORA MUNICIPAL DE SERVICIO DE AGUA POTABLE Y ALCANTARILLADO DE BARRANCA S.A.	3 957 536		3 095 679	730 482	64 210		7 775 817				
ANÓNIMA	2 194 274	20 500	3 088 989	246 935	27 790		5 578 488				
ENTIDAD PRESTADORA DE SERVICIOS DE SANEAMIENTO "SIERRA CENTRAL S.R.L.	1 581 203	28 888	895 456	100 000	752 761		3 399 420				
EMPRESA MUNICIPAL PRESTADORA DE SERVICIO DE SANEAMIENTO VIRGEN DE GUADALUPE DEL SUR S.A.	1 894 267	16 740	2 212 575	281 065	85 375		4 502 200				
EMPRESA MUNICIPAL DE AGUA POTABLE Y ALCANTARILLADO DE CHANCAY S.A.C	1 113 650	27 000	1 317 398	98 103	193 913		4 548 606				
EMPRESA MUNICIPAL DE AGUA POTABLE Y ALCANTARILLADO DE BAGUA S.R.L	2 155 923	12 920	880 144	852 085	1 773 221		6 125 627				
EMPRESA MUNICIPAL DE AGUA POTABLE Y ALCANTARILLADO DE HUANCAMELICA S.A.C.	827 464	21 000	1 582 366	19 200	20 050		1 769 778				
EMPRESA MUNICIPAL DE AGUA POTABLE Y ALCANTARILLADO DE HUANCAMELICA S.A.C.	2 233 894			76 584	529 187		4 453 011				

PRESUUESTO PARA EL AÑO FISCAL 2021
DISTRIBUCIÓN DEL EGRESO DE LAS EMPRESAS Y ORGANISMOS PÚBLICOS DE LOS GOBIERNOS REGIONALES Y GOBIERNOS LOCALES -
POR GÉNÉRICA DEL GASTO - RECURSOS DIRECTAMENTE RECAUDADOS
(EN SOLES)

ANEXO N° III-1

ENTIDAD	RECURSOS DIRECTAMENTE RECAUDADOS GENÉRICA DEL GASTO								TOTAL
	PERSONAL Y OBLIGACIONES SOCIALES	PENSIONES Y OTRAS PRESTACIONES SOCIALES	BIENES Y SERVICIOS	DONACIONES Y TRANSFERENCIAS	OTROS GASTOS	ADQUISICIÓN DE ACTIVOS FINANCIEROS	ADQUISICIÓN DE ACTIVOS FINANCIEROS	SERVICIO DE LA DEUDA PÚBLICA	
EMPRESA PRESTADORA DE SERVICIO DE SANEAMIENTO MUNICIPAL DE UTCUBAMBA S.R.L.TDA.	415 202 481	5 892 573	455 022 281		103 933 129	265 491 677		13 113 106	1 258 475 247
EMPRESA MUNICIPAL DE AGUA POTABLE Y ALCANTARILLADO DE QUILLABAMBA S.R.L.TDA.	1 293 261		1 480 677		31 200	473 889			3 420 671
ENTIDAD PRESTADORA DE SERVICIOS DE SANEAMIENTO NOR PUNO S.A.	984 205		644 870		190 250	192 692			2 847 824
EMPRESA MUNICIPAL DE SERVICIOS DE AGUA POTABLE Y ALCANTARILLADO YAJUJ S.A. - LA OROYA	732 975		278 402		26 189	4 000			1 407 834
ENTIDAD MUNICIPAL PRESTADORA DE SERVICIOS DE SANEAMIENTO AGUAS DEL ALTIPLANO S.R.L.TDA.	333 046		701 594		12 817	30 000			624 265
EMPRESA MUNICIPAL DE AGUA POTABLE Y ALCANTARILLADO DE PASCO S.A.	419 255		1 818 190		301 914	3 000			1 199 849
EMPRESA MUNICIPAL DE AGUA POTABLE Y ALCANTARILLADO DE PATIVILCA S.A.	746 896		454 794		50 574	31 621			2 870 000
EMPRESA MUNICIPAL DE AGUA POTABLE Y ALCANTARILLADO DE SALAS	251 285		488 417		221 183	273 722			788 264
ENTIDAD PRESTADORA DE SERVICIOS DE SANEAMIENTO MUNICIPAL CHANKA S.R.L.TDA.	390 400		569 178		572 901	343 254			1 100 000
EMPRESA MUNICIPAL DE SERVICIOS DE SANEAMIENTO JAEN-PERU	1 321 001	25 408	5 093 177		132 950	47 332			2 762 210
EMPRESA MUNICIPAL DE AGUA POTABLE Y ALCANTARILLADO YUNGUYO S.R.L.TDA.	3 811 445		461 880		113 364	15 000			9 380 826
EMPRESA MUNICIPAL DE SERVICIO DE AGUA POTABLE Y ALCANTARILLADO CALCA S.R.L.TDA.	244 599		438 897		40 000				867 175
EMPRESA MUNICIPAL DE SERVICIO DE SANEAMIENTO JUCUSBAMBA S.R.L.	308 704		88 067			79 680			800 601
EMPRESA PRESTADORA DE SERVICIO DE SANEAMIENTO JUCUSBAMBA S.R.L.	101 654		1 040 885		126 195				189 721
SERVICIO DE AGUA POTABLE Y ALCANTARILLADO DE RIOJA SRL	1 155 455	8 300							2 411 515
EMPRESAS MUNICIPALES DE SERVICIOS DIVERSOS	73 744 379	543 000	161 461 299		13 059 866	17 299 293		848 239	266 956 076
EMPRESA DE SERVICIOS ELECTRICOS MUNICIPALES DE PARAMONGA S.A.	1 219 100		2 000 000		330 000	4 817 308			8 036 408
EMPRESA MUNICIPAL DE SERVICIOS ELECTRICOS UTCUBAMBA S.A.C.	1 838 114		9 403 441		1 766 987	5 905 020		661 458	14 000 000
EMPRESA MUNICIPAL DE SERVICIO ELECTRO DE TOCACHES S.A.	3 222 930		19 885 799		3 359 680				31 873 429
EMPRESA MUNICIPAL INMOBILIARIA DE LIMA S.A.	3 152 937		4 538 831		166 459	55 000			7 913 227
FONDO MUNICIPAL DE INVERSIONES DEL CALLAO S.A.	1 724 100		1 985 829		103 800	25 000			3 838 729
EMPRESA MUNICIPAL URBANIZADORA Y CONSTRUCTORA S.A.	733 930		238 270		121 800	6 000			1 000 000
EMPRESA MUNICIPAL INMOBILIARIA S.A.C.	244 843		230 157		25 000				500 000
EMPRESA MUNICIPAL DE MERCADOS S.A.	13 112 176		27 175 787		1 198 596	500 000			41 986 549
EMPRESA MUNICIPAL MERCADOS DEL PUEBLO S.A. - CHIMBOTE	82 061		30 539		2 400				115 000
EMPRESA DE SERVICIO DE LIMPIEZA MUNICIPAL PUBLICA DEL CALLAO	30 018 129		72 973 231		2 542 888	821 112			106 358 360
EMPRESA MUNICIPAL ADMINISTRADORA DE PEAJE DE LIMA	14 233 214	3 000	11 660 900		743 457	398 900			27 036 471
EMPRESA MUNICIPAL DE FESTEJOS Y ACTIVIDADES RECREACIONALES Y TURISTICAS DEL CUSCO	766 114		1 325 773		207 080	1 042 350			3 341 317
EMPRESA MUNICIPAL DE SERVICIOS MULTIPLES DE HUANCAYO S.A.	420 138		280 894		3 500	9 516			714 048
EMPRESA MUNICIPAL DE SERVICIOS MULTIPLES "EL TAMBO" S.A.	163 214		367 673		14 077	24 000			588 964
EMPRESA MUNICIPAL SANTIAGO DE SURCO S.A.	1 122 782		2 216 966		788 815				4 126 563
EMPRESA MUNICIPAL DE TRANSPORTES TURISTICOS MACHUPICCHU S.A.	930 887	540 000	7 035 805		3 373 524	2 222 400		186 781	14 285 367
EMPRESA MUNICIPAL ADMINISTRADORA DEL TERMINAL TERRESTRE DE MOLLENO S.A.	399 513		137 587		7 000	5 700			549 800
COMPANIA NOR ANDINA DE TELECOMUNICACIONES S.A.	360 197		173 817		73 800				607 814
ORGANISMOS PÚBLICOS DE LOS GOBIERNOS LOCALES	67 920 523	797 926	353 272 561	410 100	7 447 574	25 500 182			455 348 866
SERVICIO DE ADMINISTRACION TRIBUTARIA DE LIMA	27 589 562		67 105 238	102 000	1 708 154	101 747			96 606 701
SERVICIO DE PARQUES DE LIMA	13 864 210	722 926	39 621 121	176 500	135 000	242 500			54 582 257
INSTITUTO CATASRAL DE LIMA			488 829		174 383	115 000			758 212
INSTITUTO METROPOLITANO DE PLANIFICACION DE LIMA	19 500		121 344		4 356				145 200
FONDO METROPOLITANO DE INVERSIONES DE LIMA	3 585 098		3 585 098						18 744 078
SERVICIO DE ADMINISTRACION TRIBUTARIA DE TRUJILLO	3 624 839		3 617 710	131 600	699 310	87 169			8 029 028



ANEXO N° II
 PRESUPUESTO PARA EL AÑO FISCAL 2021
 DISTRIBUCIÓN DEL INGRESO DE LAS EMPRESAS Y ORGANISMOS PÚBLICOS DE LOS GOBIERNOS REGIONALES Y GOBIERNOS LOCALES -
 POR FUENTE DE FINANCIAMIENTO
 (EN SOLES)

ENTIDAD	FUENTE DE FINANCIAMIENTO			TOTAL
	RECURSOS DIRECTAMENTE RECAUDADOS	DONACIONES Y TRANSFERENCIAS	RECURSOS DETERMINADOS	
EMPRESA MUNICIPAL ADMINISTRADORA DEL TERMINAL TERRESTRE DE MOLLENDO S.A. COMPANIA NOR ANDINA DE TELECOMUNICACIONES S.A.	549 800 607 814			549 800 607 814
ORGANISMOS PÚBLICOS DESCENTRALIZADOS DE LOS GOBIERNOS LOCALES	455 348 866	52 552 740	294 163 505	802 065 111
SERVICIO DE ADMINISTRACION TRIBUTARIA DE LIMA	96 606 701	1 764		96 606 701
SERVICIO DE PARQUES DE LIMA	54 582 257	5 881 484		54 584 021
INSTITUTO CATASTRAL DE LIMA	758 212	3 619 000		6 639 696
INSTITUTO METROPOLITANO DE PLANIFICACION DE LIMA	145 200		294 163 505	3 764 200
FONDO METROPOLITANO DE INVERSIONES DE LIMA	18 744 078			312 907 583
SERVICIO DE ADMINISTRACION TRIBUTARIA DE TRUJILLO	8 029 028			8 029 028
SERVICIO DE ADMINISTRACION TRIBUTARIA DE PIURA	6 504 045			6 504 045
SERVICIO DE ADMINISTRACION TRIBUTARIA DE ICA	6 285 000			6 285 000
SERVICIO DE ADMINISTRACION TRIBUTARIA DE HUANCAYO	3 948 261			3 948 261
SERVICIO DE ADMINISTRACION TRIBUTARIA DE CAJAMARCA	5 826 491			5 826 491
AUTORIDAD MUNICIPAL DE PROTECCION DE LOS HUMEDALES DE LOS PANTANOS DE VILLA	591 500	600 000		1 191 500
SISTEMA METROPOLITANO DE LA SOLIDARIDAD	177 449 594			177 449 594
CENTRO DE GESTION TRIBUTARIA DE CHICLAYO	8 843 791			8 843 791
AUTORIDAD DEL PROYECTO COSTA VERDE	25 980	2 500 000		2 525 980
SERVICIO DE ADMINISTRACION DE INMUEBLES DE TRUJILLO	153 904	1 747 373		1 901 277
HOSPITAL MUNICIPAL DE LOS OLIVOS	35 204 190			35 204 190
PATRONATO DEL PARQUE DE LAS LEYENDAS	20 000 000			20 000 000
SERVICIO DE GESTION AMBIENTAL DE TRUJILLO		34 027 044		34 027 044
SERVICIO DE ADMINISTRACION TRIBUTARIA DE HUAMANGA	2 286 379			2 286 379
TRANSPORTES METROPOLITANOS DE TRUJILLO	2 741 420			2 741 420
TERRAPUERTO MUNICIPAL LIBERTADORES DE AMERICA	1 519 531	3 299 941		3 299 941
SERVICIO MUNICIPAL DE ADMINISTRACION DEL MATADERO METROPOLITANO DE RIO SECO	3 187 750			3 187 750
INSTITUTO MUNICIPAL DE PLANEAMIENTO DE AREQUIPA	97 000	876 134		973 134
SERVICIO DE ADMINISTRACION TRIBUTARIA DE JOSÉ LEONARDO ORTIZ	1 818 554			1 818 554
ORGANISMOS PÚBLICOS DESCENTRALIZADOS DE LOS GOBIERNOS REGIONALES	31 194 984			31 194 984
COMITE DE ADMINISTRACION DE LA ZONA FRANCA DE TACNA - ZOFRACTACNA	18 349 674			18 349 674
ZONA ESPECIAL DE DESARROLLO ILO	3 667 000			3 667 000
ZONA ESPECIAL DE DESARROLLO PAITA	6 340 428			6 340 428
ZONA ESPECIAL DE DESARROLLO MATARANI	2 837 882			2 837 882
TOTAL	1 892 565 299	173 262 614	294 163 505	2 359 991 418



Presidencia del Consejo de Ministros, aprobado por Decreto Supremo N° 022-2017-PCM;

SE RESUELVE:

Artículo Único.- Designar al señor DIEGO ARTURO LUNA VERA TUDELA, en el cargo de Jefe de la Oficina de Cumplimiento de Gobierno e Innovación Sectorial de la Presidencia del Consejo de Ministros.

Regístrese, comuníquese y publíquese.

VIOLETA BERMÚDEZ VALDIVIA
Presidenta del Consejo de Ministros

1911551-1

COMERCIO EXTERIOR Y TURISMO

Designan Directora General de la Dirección General de Estrategia Turística del Viceministerio de Turismo

RESOLUCIÓN MINISTERIAL N° 275-2020-MINCETUR

Lima, 14 de diciembre de 2020

CONSIDERANDO:

Que, se encuentra vacante el cargo de Director General de la Dirección General de Estrategia Turística del Viceministerio de Turismo del Ministerio de Comercio Exterior y Turismo;

Que, resulta necesario designar a quien desempeñará dicho cargo;

Con la opinión favorable de la Oficina de Personal de la Oficina General de Administración;

De conformidad con la Ley N° 29158, Ley Orgánica del Poder Ejecutivo; la Ley N° 27594, Ley que regula la participación del Poder Ejecutivo en el nombramiento y designación de funcionarios públicos; la Ley N° 27790, Ley de Organización y Funciones del Ministerio de Comercio Exterior y Turismo y sus modificatorias; y el Reglamento de Organización y Funciones del Ministerio de Comercio Exterior y Turismo, aprobado mediante Decreto Supremo N° 005-2002-MINCETUR y sus modificatorias;

SE RESUELVE:

Artículo 1.- Designar a la señora CRISTINA ALEGRÍA RUIZ en el cargo de Directora General de la Dirección General de Estrategia Turística del Viceministerio de Turismo del Ministerio de Comercio Exterior y Turismo.

Artículo 2.- Remitir copia de la presente Resolución a la Oficina de Personal de la Oficina General de Administración del Ministerio de Comercio Exterior y Turismo, para su conocimiento y fines pertinentes.

Regístrese, comuníquese y publíquese.

CLAUDIA CORNEJO MOHME
Ministra de Comercio Exterior y Turismo

1911682-1

DESARROLLO AGRARIO Y RIEGO

Designan Director de la Dirección Zonal Cusco del Programa de Desarrollo Productivo Agrario Rural - AGRO RURAL

RESOLUCIÓN DIRECTORAL EJECUTIVA N° 226-2020-MIDAGRI-DVDAFIR-AGRO RURAL-DE

Lima, 14 de diciembre de 2020

CONSIDERANDO:

Que, mediante Resolución Directoral Ejecutiva N° 220-2020-MIDAGRI-DVDAFIR-AGRO RURAL-DE de fecha 10 de diciembre de 2020, se encargó las funciones de Director de la Dirección Zonal Cusco del Programa de Desarrollo Productivo Agrario Rural - AGRO RURAL del Ministerio de Desarrollo Agrario y Riego, al señor Jorge Fidel Quiroga Arévalo, quien ejerce dicho cargo en adición a sus funciones hasta que se designe a su titular, con retención de su plaza de origen regulada bajo los alcances del Decreto Legislativo N° 728;

Que, de acuerdo a lo referido en el párrafo precedente se ha visto por conveniente expedir el acto administrativo que de por concluida la encargatura en mención, y se designe a su Titular;

De conformidad con lo establecido en la Ley N° 27594, Ley que regula la participación del Poder Ejecutivo en el Nombramiento y Designación de Funcionarios Públicos, y en uso de las atribuciones conferidas en el Manual de Operaciones, aprobado mediante Resolución Ministerial N° 0015-2015-MINAGRI;

SE RESUELVE:

Artículo 1.- DAR POR CONCLUIDA, la encargatura del señor Jorge Fidel Quiroga Arévalo como Director de la Dirección Zonal Cusco del Programa de Desarrollo Productivo Agrario Rural - AGRO RURAL del Ministerio de Desarrollo Agrario y Riego, dándosele las gracias por los servicios prestados, siendo su último día de encargatura el día 14 de diciembre de 2020; debiendo retornar a su plaza de origen regulada bajo los alcances del Decreto Legislativo N° 728.

Artículo 2.- DESIGNAR, a partir del 15 de diciembre de 2020, al Ingeniero VICTOR ALEJANDRO BACA RAMOS en el cargo de Director de la Dirección Zonal Cusco del Programa de Desarrollo Productivo Agrario Rural - AGRO RURAL del Ministerio de Desarrollo Agrario y Riego, cargo considerado de confianza.

Artículo 3.- DISPONER la publicación de la presente resolución en el Diario Oficial "El Peruano" y en el Portal Electrónico del Programa de Desarrollo Productivo Agrario Rural - AGRO RURAL (www.agrorural.gob.pe).

Regístrese, comuníquese y publíquese.

ROXANA ISABEL ORREGO MOYA
Directora Ejecutiva
Programa de Desarrollo Productivo
Agrario Rural - AGRO RURAL

1911693-1

ECONOMIA Y FINANZAS

Aprueban Presupuesto Consolidado de Ingresos y Egresos para el Año Fiscal 2021 de las Empresas y Organismos Públicos de los Gobiernos Regionales y Gobiernos Locales

DECRETO SUPREMO N° 390-2020-EF

EL PRESIDENTE DE LA REPÚBLICA

CONSIDERANDO:

Que, de acuerdo a lo establecido en el inciso 3 del numeral 61.1 del artículo 61 del Decreto Legislativo N° 1440, Decreto Legislativo del Sistema Nacional de Presupuesto Público, la Dirección General de Presupuesto Público en base a los proyectos de presupuesto revisados, a las sustentaciones realizadas y al resultado de las coordinaciones efectuadas con

cada una de las entidades, aprueba el Presupuesto Consolidado de las Empresas y Organismos Públicos de los Gobiernos Regionales y Gobiernos Locales mediante Decreto Supremo refrendado por el Ministro de Economía y Finanzas;

Que, asimismo, el numeral 22.1 del artículo 22 del Decreto Legislativo N° 1440, dispone que el proceso presupuestario comprende las fases de Programación Multianual, Formulación, Aprobación, Ejecución y Evaluación Presupuestaria, las cuales se encuentran reguladas genéricamente por el Título IV del mencionado Decreto Legislativo y complementariamente por las Leyes Anuales de Presupuesto del Sector Público y las Directivas que emita la Dirección General de Presupuesto Público;

Que, por su parte el numeral 1 del artículo 33 del Texto Único Ordenado de la Ley N° 27806, Ley de Transparencia y Acceso a la Información Pública, aprobado por Decreto Supremo N° 021-2019-JUS, señala que las entidades de la Administración Pública cuyos presupuestos no formen parte del Presupuesto General de la República, deben aprobar sus presupuestos a más tardar el 15 de diciembre del año previo a su entrada en vigencia por el órgano correspondiente establecido en las normas vigentes;

Que, en consecuencia, es necesario aprobar el Presupuesto Consolidado de las Empresas y Organismos Públicos de los Gobiernos Regionales y Gobiernos Locales y dictar las medidas que les permitan regular su proceso presupuestario para el Año Fiscal 2021;

De conformidad con el Decreto Legislativo N° 1440, Decreto Legislativo del Sistema Nacional de Presupuesto Público, y el artículo 33 del Texto Único Ordenado de la Ley N° 27806, Ley de Transparencia y Acceso a la Información Pública, aprobado por Decreto Supremo N° 021-2019-JUS;

DECRETA:

Artículo 1. Aprobación del Presupuesto Consolidado de Ingresos y Egresos

Apruébase el Presupuesto Consolidado de Ingresos y Egresos para el Año Fiscal 2021 de las Empresas y Organismos Públicos de los Gobiernos Regionales y Gobiernos Locales, ascendente a la suma de S/ 2 359 991 418,00 (DOS MIL TRESCIENTOS CINCUENTA Y NUEVE MILLONES NOVECIENTOS NOVENTA Y UN MIL CUATROCIENTOS DIECIOCHO Y 00/100 SOLES), conforme al detalle siguiente:

En soles	INGRESOS
Fuente de Financiamiento	
Recursos Directamente Recaudados	1 892 565 299,00
Donaciones y Transferencias	173 262 614,00
Recursos Determinados	294 163 505,00
TOTAL INGRESOS	2 359 991 418,00
	=====
En soles	EGRESOS
Gastos Corrientes	1 761 000 889,00
Gastos de Capital	585 029 184,00
Servicio de la Deuda	13 961 345,00
TOTAL EGRESOS	2 359 991 418,00
	=====

Artículo 2. Desagregado del Presupuesto de Apertura

El desagregado del Presupuesto aprobado en el artículo precedente, a nivel de Empresas y Organismos Públicos de los Gobiernos Regionales y Gobiernos Locales, se detalla en los Anexos que forman parte del presente Decreto Supremo, los cuales son publicados en el portal institucional del Ministerio de Economía y Finanzas (www.gob.pe/mef), en la misma fecha de la publicación de la presente norma en el Diario Oficial El Peruano, de acuerdo a lo siguiente:

Descripción	Anexo
Distribución del Egreso de las Empresas y Organismos Públicos de los Gobiernos Regionales y Gobiernos Locales—Por Fuente de Financiamiento y Genérica del Gasto.	Anexo N° I
Distribución del Ingreso de las Empresas y Organismos Públicos de los Gobiernos Regionales y Gobiernos Locales—Por Fuente de Financiamiento.	Anexo N° II
Distribución del Egreso de las Empresas y Organismos Públicos de los Gobiernos Regionales y Gobiernos Locales—Por Genérica del Gasto — Recursos Públicos.	Anexo N° III
Distribución del Egreso de las Empresas y Organismos Públicos de los Gobiernos Regionales y Gobiernos Locales—Por Genérica del Gasto — Recursos Directamente Recaudados.	Anexo N° III-1
Distribución del Egreso de las Empresas y Organismos Públicos de los Gobiernos Regionales y Gobiernos Locales—Por Genérica del Gasto — Donaciones y Transferencias.	Anexo N° III-2
Distribución del Egreso de las Empresas y Organismos Públicos de los Gobiernos Regionales y Gobiernos Locales—Por Genérica del Gasto — Recursos Determinados.	Anexo N° III-3

Artículo 3. Reporte Oficial

Para fines de aprobación del Presupuesto Institucional de Apertura, la Dirección General de Presupuesto Público remite a las entidades comprendidas en esta norma, el Reporte Oficial "Presupuesto Institucional de Apertura del Año Fiscal 2021" antes del inicio del año fiscal, que contiene el desagregado del Presupuesto de Ingresos y de Egresos, resultante de las fases de Programación Multianual Presupuestaria y Formulación Presupuestaria.

Artículo 4. Plazo de Aprobación y Remisión

4.1 Los Titulares de las Empresas y Organismos Públicos de los Gobiernos Regionales y Gobiernos Locales promulgan o aprueban, según sea el caso, sus respectivos presupuestos dentro de un plazo que vence el 15 de diciembre de 2020, en concordancia a lo dispuesto en el numeral 62.1 del artículo 62 del Decreto Legislativo N° 1440, Decreto Legislativo del Sistema Nacional de Presupuesto Público.

4.2 Las Empresas y Organismos Públicos de los Gobiernos Regionales y Gobiernos Locales aprueban su presupuesto a través de la Resolución Aprobatoria del Presupuesto Institucional de Apertura detallada a nivel de Ingresos y de Gastos Públicos, por unidad ejecutora, de ser el caso, por Función, División Funcional, Grupo Funcional, Producto, Proyecto, Categoría de Gasto, Genérica del Gasto y Fuente de Financiamiento, y presentan sus presupuestos, a la Comisión de Presupuesto y Cuenta General de la República del Congreso de la República, a la Contraloría General de la República y a la Dirección General de Presupuesto Público.

Artículo 5. Modificaciones del Presupuesto Consolidado

En periodos trimestrales y mediante Decreto Supremo se aprueban las modificaciones al Presupuesto Consolidado de las Empresas y Organismos Públicos de los Gobiernos Regionales y Gobiernos Locales, por la mayor captación u obtención de recursos que se perciban durante el período de ejecución presupuestaria del Año Fiscal 2021, así como por la creación, fusión o formalización de nuevas Empresas y Organismos Públicos de los Gobiernos Regionales y Gobiernos Locales, de acuerdo con los procedimientos establecidos en la Directiva para la Ejecución Presupuestaria aprobada por la Dirección General de Presupuesto Público.

Artículo 6. Procedimientos de Selección

La determinación de los procedimientos de selección para efectuar las licitaciones públicas, concursos públicos,

adjudicación simplificada y selección de consultores individuales, se sujetan a los montos establecidos en la Ley N° 31084, Ley de Presupuesto del Sector Público para el Año Fiscal 2021.

Artículo 7. Política Salarial

En concordancia con el inciso 4 del numeral 8.2 del artículo 8 del Decreto Legislativo N° 1442, Decreto Legislativo de la Gestión Fiscal de los Recursos Humanos en el Sector Público, y sujetándose a las disposiciones legales vigentes, de corresponder, las escalas remunerativas, beneficios de toda índole, así como los reajustes de las remuneraciones y bonificaciones, las dietas de directorio de las Empresas de los Gobiernos Regionales y Gobiernos Locales, se aprueban mediante Decreto Supremo refrendado por el Ministro de Economía y Finanzas. Es nula toda disposición contraria, bajo responsabilidad.

Artículo 8. Periodo de Regularización

El periodo de Regularización Presupuestaria para el Año Fiscal 2021, de las Empresas y Organismos Públicos de los Gobiernos Regionales y Gobiernos Locales, se sujeta a los plazos que determine la Dirección General de Contabilidad Pública, en el marco de lo establecido por la Tercera Disposición Complementaria Final de la Ley N° 29465, Ley de Presupuesto del Sector Público para el Año Fiscal 2010.

Artículo 9. Responsabilidad

La Oficina de Presupuesto o la que haga sus veces en las Empresas y Organismos Públicos de los Gobiernos Regionales y Gobiernos Locales, cumple con la responsabilidad de las acciones de coordinación, seguimiento y control del proceso presupuestario, así como de la presentación oportuna de la información de carácter presupuestal que requieran la Comisión de Presupuesto y Cuenta General de la República del Congreso de la República, la Contraloría General de la República y la Dirección General de Presupuesto Público.

Artículo 10. Refrendo

El presente Decreto Supremo es refrendado por el Ministro de Economía y Finanzas.

Dado en la Casa de Gobierno, en Lima, a los catorce días del mes de diciembre del año dos mil veinte.

FRANCISCO RAFAEL SAGASTI HOCHHAUSLER
Presidente de la República

WALDO MENDOZA BELLIDO
Ministro de Economía y Finanzas

1911904-1

Autorizan Crédito Suplementario en el Presupuesto del Sector Público para el Año Fiscal 2020 a favor de la Reserva de Contingencia del Ministerio de Economía y Finanzas

**DECRETO SUPREMO
N° 391-2020-EF**

EL PRESIDENTE DE LA REPÚBLICA

CONSIDERANDO:

Que, el numeral 3.1 del artículo 3 del Decreto de Urgencia N° 051-2020, Decreto de Urgencia que dicta medidas extraordinarias para financiar los mayores gastos derivados de la Emergencia Sanitaria del COVID-19 durante el Año Fiscal 2020, autoriza al Ministerio de Economía y Finanzas, a través de la Dirección General del Tesoro Público, durante el Año Fiscal 2020, a realizar una operación de endeudamiento, mediante la emisión interna y/o externa de bonos que, en uno o varios tramos, puede

efectuar el Gobierno Nacional, hasta por la suma equivalente a US\$ 4 000 000 000,00 (CUATRO MIL MILLONES Y 00/100 DÓLARES AMERICANOS), para financiar los gastos que se detallan en los literales a) y c) del numeral 2.1 del artículo 2 del citado Decreto de Urgencia; estableciéndose en los numerales 3.6 y 3.9 del citado artículo, que los recursos que se obtengan de la emisión interna y/o externa de los referidos bonos soberanos se transfieren a las cuentas del Tesoro Público denominadas "COVID-19 2020"; y, para asegurar la atención oportuna de los gastos que se realizan con cargo a dichos recursos, se autoriza a la Dirección General del Tesoro Público a utilizar los fondos conformantes de la Cuenta Única de Tesoro - CUT, para solventar los gastos a que se refieren los literales a) y c) del numeral 2.1 del artículo 2, minimizando los costos financieros del endeudamiento del Gobierno Nacional;

Que, el numeral 5.3 del artículo 5 del Decreto de Urgencia N° 051-2020, autoriza al Poder Ejecutivo a efectuar progresivamente la incorporación de los recursos de las cuentas del Tesoro Público denominadas "COVID-19 2020", mediante crédito suplementario, a favor de la Reserva de Contingencia del Ministerio de Economía y Finanzas, en la fuente de financiamiento Recursos Ordinarios o Recursos por Operaciones Oficiales de Crédito, según corresponda; para financiar los gastos para la atención de la Emergencia Sanitaria producida por el COVID-19, a los que se refiere el artículo 53 del Decreto Legislativo N° 1440 y otros que se dispongan mediante una norma con rango de Ley que deben ser financiados con cargo a los recursos de la Reserva de Contingencia, en el marco de lo señalado en el numeral 2.1 del artículo 2 del citado Decreto de Urgencia; las que se aprueban mediante Decreto Supremo refrendado por el Ministro de Economía y Finanzas;

Que, mediante Memorando N° 0135-2020-EF/52.05, la Dirección General del Tesoro Público comunica la disponibilidad de recursos en la Cuenta Única del Tesoro Público, en el marco del Mecanismo de Gestión de Liquidez, establecido en el numeral 3.9 del artículo 3 del Decreto de Urgencia N° 051-2020, por la suma de S/ 914 000 000,00 (NOVECIENTOS CATORCE MILLONES Y 00/100 SOLES) que corresponde a la emisión externa de bonos;

Que, en consecuencia, corresponde autorizar un Crédito Suplementario en el Presupuesto del Sector Público para el Año Fiscal 2020, hasta por la suma de S/ 914 000 000,00 (NOVECIENTOS CATORCE MILLONES Y 00/100 SOLES), en la fuente de financiamiento Recursos por Operaciones Oficiales de Crédito, a favor de la Reserva de Contingencia del Ministerio de Economía y Finanzas;

De conformidad con lo establecido en el numeral 5.3 del artículo 5 del Decreto de Urgencia N° 051-2020, Decreto de Urgencia que dicta medidas extraordinarias para financiar los mayores gastos derivados de la Emergencia Sanitaria del COVID-19 durante el Año Fiscal 2020;

DECRETA:

Artículo 1. Objeto

Autorízase la incorporación de recursos vía Crédito Suplementario en el Presupuesto del Sector Público para el Año Fiscal 2020, hasta por la suma de S/ 914 000 000,00 (NOVECIENTOS CATORCE MILLONES Y 00/100 SOLES), a favor de la Reserva de Contingencia del Ministerio de Economía y Finanzas, con cargo a los recursos provenientes de la emisión externa de bonos, para financiar los gastos a los que se refieren los literales a) y c) del numeral 2.1 del artículo 2 del Decreto de Urgencia N° 051-2020, de acuerdo al siguiente detalle:

INGRESOS	En Soles
FUENTE DE FINANCIAMIENTO 3	: Recursos por Operaciones Oficiales de Crédito
1.8.1 2.1 1 Bonos del Tesoro Público	914 000 000,00
TOTAL INGRESOS	914 000 000,00